

# Musterring

WENN'S ZUHAUSE AM SCHÖNSTEN IST.

**Top-Story: Sie starten in einen  
neuen Lebensabschnitt?  
Wir haben die passenden Möbel!**

*Mehr dazu auf Seite 16*



Schauspielerin und Musterring Markenbotschafterin  
Bettina Zimmermann



**NEUESTE TIPPS  
UND TRENDS**

Esszimmer einrichten wie die Profis *Seite 42*

Farben als Wow-Faktor einsetzen *Seite 76*

Zusammen glücklich auf einem Sofa *Seite 118*

Wohnen im Grünen *Seite 228*

**„Der Schlüssel zu Glück  
und Zufriedenheit?**

**EIN SCHÖNES ZUHAUSE IST  
EIN GUTER ANFANG!“**

*Mehr dazu auf Seite 24*

# ENTDECKEN SIE DIE STARKEN SEITEN VON MUSTERRING



Alexander Höner, Musterring Geschäftsführender Gesellschafter

EINE SCHÖNE  
EINRICHTUNG IST  
DIE BESTE VORAUS-  
SETZUNG FÜR EIN  
SCHÖNES LEBEN.  
LASSEN SIE UNS  
GEMEINSAM IN DIE  
ZUKUNFT STARTEN!  
#LEBENMITMUSTERRING

**G**emeinsam geht mehr. Deshalb haben wir viele Kräfte gebündelt, um wieder spannende und inspirierende Einrichtungsideen zu kreieren. Gemeinsam mit unserer Markenbotschafterin Bettina Zimmermann haben wir JustB! entwickelt, eine tolle Kollektion mit klarer Handschrift und hohem Komfortanspruch. Gemeinsam mit all unseren Kundinnen und Kunden werden wir Tag für Tag besser. Und gemeinsam mit Ihnen können wir die Zukunft ganz konkret gestalten: Unsere Möbel sind dafür gemacht, Sie verlässlich auf Ihrem Lebensweg zu begleiten. Getreu dem Motto: Wenn's zuhause am schönsten ist, ist es Musterring. In diesem Sinne wünschen wir Ihnen eine wundervolle Zeit in einem wohnlichen Ambiente!

# MÖBEL FÜR JEDEN LEBENS-ABSCHNITT



## 24 BETTINA ZIMMERMANN JUSTB! KOLLEKTION

Möbel machen macht ihr Spaß: Bettina Zimmermann setzt auf klare Formen und viel Gemütlichkeit.



## 36 GEMEINSAM ESSEN ESSZIMMER

Qualität, eine hochwertige Verarbeitung und innovatives Design sind auch hier die besten Zutaten!

## 72 ZUHAUSE WOHLFÜHLEN WOHNZIMMER

Ihr Wohnzimmer ist ein Raum voller Möglichkeiten – individuell an Ihre persönlichen Vorstellungen und Vorlieben anpassbar.



## 112 EINFACH ENTSPANNEN SOFA UND SESSEL

Ein gemütlicher Sessel oder die Couch sind wie eine Lieblingsjeans: unglaublich bequem, unverwüstlich und einfach zeitlos.

## 172 PLATZ ZUM TRÄUMEN SCHLAFZIMMER

Nie wieder mit dem falschen Bein aufstehen! Mit unseren Polster-, Holz- und Boxspringbetten kann dieser Traum endlich wahr werden.



## 218 EIN GUTER START FLUR UND GARDEROBE

Der erste Eindruck ist von entscheidender Bedeutung und bietet keine zweite Chance.

## 228 FÜR LANGE SOMMERABENDE TERRASSE UND BALKON

Lust auf einen Kurzurlaub im eigenen Zuhause? Unsere Möbel sind besonders langlebig und halten Wind und Wetter zuverlässig stand.

## BETTINA ZIMMERMANN UND KAI WIESINGER

Die beliebten Schauspieler Bettina Zimmermann und Kai Wiesinger sind seit 2021 Musterring Markenbotschafter. Das Power-Paar lebt mit vier Kindern als Patchworkfamilie in Berlin. Bettina Zimmermann absolvierte nach dem Abitur eine Schauspielausbildung in Hamburg und arbeitete zusätzlich als Model. Seit 1998 ist sie regelmäßig in Kinofilmen und Fernsehproduktionen zu sehen. Kai Wiesinger hat sich nicht nur als Schauspieler, sondern auch als Drehbuchautor und Regisseur einen Namen gemacht. Zwischen 2015 und 2018 stand das Paar für die Webserie „Der Lack ist ab“ gemeinsam vor der Kamera.





# *EINE MARKE MIT MISSION*

## **MUSTERRING**

Ist das Zuhause nicht der wichtigste Ort im Leben? Daher sollte es so schön und wohnlich wie möglich sein. Für uns von Musterring ist die Entwicklung attraktiver Möbel und innovativer Wohnlösungen Mission und Passion zugleich. Wir möchten, dass unsere Produkte Ihr Leben nachhaltig bereichern und Ihnen ein Höchstmaß an Komfort und Wohlbefinden ermöglichen. Statt standardisierter Möbel bieten wir flexible Systeme, die individuell an Ihre Persönlichkeit und Ihre Bedürfnisse angepasst werden können.

Die Arbeit der letzten Jahrzehnte hat sich gelohnt: Mit einer Markenbekanntheit von über 70 % und ausgezeichneten Sympathiewerten erfahren wir eine hohe Wertschätzung. Gleichzeitig ist dies eine Motivation, nicht stehenzubleiben, sondern stets an noch besseren Lösungen zu arbeiten – für den wichtigsten Ort im Leben!

# EINE MARKE MIT GESCHICHTE




1938:  
Musterring Gründer  
Josef Höner mit  
Ehefrau Gertrud



1948:  
Musterring Nähkästchen –  
aus der Not geboren

**HANDWERKSKUNST  
IN PERFEKTION:  
SO HAT ALLES  
ANGEFANGEN**



1949:  
Schlafzimmer M 49 –  
250.000-mal verkauft

Marken entstehen nicht von selbst. Es sind immer Menschen, die sie ins Leben rufen. Engagierte Menschen mit einer Vision, Unternehmergeist und Taten-drang – so wie der Möbelarchitekt Josef Höner. Im März 1938 hatte er die bahnbrechende Idee, Möbeldesign, Produktion und Handel in einem „Ring der mustergültigen Zusammenarbeit“ zu vereinen. Dies war die Geburtsstunde der Marke Musterring, die heute in über 20 Ländern rund um den Globus aktiv ist.

1968:  
Josef Höner  
überträgt  
Sohn Bruno die  
Geschäftsführung



1951:  
CLUB – eines der ersten  
Anbauprogramme

## SINCE 1938



2002:  
Bruno Höner übergibt  
die Geschäfte an seine Söhne  
Oliver, Hendrik und Alexander

Doch die ersten Jahre waren nicht einfach. In der Nachkriegszeit musste Josef Höner viel Durchhaltevermögen und Pragmatismus aufbringen, damit sein Unternehmen überleben konnte. Als er unverhofft an einen großen Bestand stark verdichteten Holzes kam, das für Möbel völlig unbrauchbar war, fand er eine neue Verwendungsmöglichkeit. Und so wurde ausgerechnet ein Nähkästchen zum ersten Musterring Bestseller dieser Epoche.

Erfolgreiche Möbelserien ließen aber nicht lange auf sich warten. Das Schlafzimmer M 49 beispielsweise wurde 250.000-mal verkauft und 1953 vom Wirtschaftsminister Ludwig Erhard anlässlich der Ausstellung „Alle sollen besser Leben“ mit dem Grand Prix ausgezeichnet.

Ende der 1950er Jahre wurde Musterring auch in den Nachbarländern aktiv. Josef Höners Sohn Bruno setzte die Internationalisierung der Marke konsequent fort. Er verstärkte auch das Qualitätsmanagement und führte eine 5-Jahres-Garantie ein.

Mit Anbruch des neuen Jahrtausends übernahmen Bruno Höners Söhne Oliver, Hendrik und Alexander das Ruder. Die Bekanntheit der Marke wurde durch eine hohe mediale Präsenz und den Einsatz prominenter Markenbotschafter gefördert.

**Aufbruch  
in die Zukunft**

Mittlerweile steht bereits die vierte Generation der Unternehmerfamilie Höner in den Startlöchern. Die Chancen stehen also gut, dass Musterring nicht nur eine lange Tradition, sondern auch viel Zukunft hat!

Logoentwicklung von  
1938 bis heute ...



# EINE MARKE MIT LEISTUNGSKRAFT

Es macht Freude, sich neu einzurichten, doch unweigerlich tauchen dabei viele Fragen auf. Fragen, für die wir gemeinsam mit Ihnen passende Antworten finden. Profitieren Sie von unserem breiten Leistungsangebot und der Einrichtungskompetenz aus über acht Jahrzehnten!

## UMWELTPROJEKTE

Eine intakte Umwelt besitzt für uns höchste Priorität. Seit über 30 Jahren unterstützen wir daher Aufforstungsprojekte, mit denen die Auswirkungen des Klimawandels gemildert werden.

## INDIVIDUALITÄT

Unsere Möbel sind so einzigartig wie Ihr Zuhause. Lassen Sie Ihrer Kreativität freien Lauf und kombinieren Sie unsere riesige Auswahl an Farben, Formen und Funktionen.

## BERATUNG

Eine gute Beratung ist durch nichts zu ersetzen. Deshalb sind wir deutschlandweit an fast 300 Standorten mit gut ausgebildeten und hochmotivierten Einrichtungsberatern für Sie da.

## GERNE FÜR SIE DA

Sie haben Fragen zur Kollektion oder Qualität? Sie benötigen Stoffmuster oder Info-Materialien?  
Unser Service hilft gerne weiter:  
Telefon: +49 (0)5242 592260,  
E-Mail: [service@musterring.de](mailto:service@musterring.de).  
Erreichbar montags bis freitags von 08:00–17:00 Uhr.

## 5 JAHRE GARANTIE

Sicherheit auch nach dem Kauf: Wir gewähren eine 5-Jahres-Garantie. Alle Bedingungen, Leistungen und Ausnahmen werden im Musterring Möbel-Gütepass ausführlich beschrieben.

## QUALITÄT

Wir arbeiten mit hochspezialisierten Produktionsbetrieben zusammen, die unsere Möbel nach genauen Design- und Qualitätsvorgaben fertigen. Denn bei der Qualität unserer Produkte gehen wir keine Kompromisse ein.


## MÖBEL-GÜTEPASS

Transparenz ist uns wichtig. Jeder Kunde erhält daher beim Kauf seinen persönlichen Möbel-Gütepass mit allen wichtigen Informationen zu Produktgebrauch, Service und Pflege.



## MÖBELPFLEGE

Wir möchten, dass Sie lange Freude an Ihren Möbeln haben. Deshalb halten wir unter [www.musterring-care.com](http://www.musterring-care.com) eine große Auswahl an Pflegemitteln bereit – alle dermatologisch getestet und gesundheitlich unbedenklich.



**Musterring**

IN ZITTAU HABEN  
WIR BIS HEUTE  
ÜBER 130.000  
BÄUME GEPFLANZT.  
HIERDURCH  
WERDEN  
JÄHRLICH  
1.300 TONNEN CO<sub>2</sub>  
GEBUNDEN.

EINE MARKE MIT UMWELTBEWUSSTSEIN

## SO SCHÜTZEN WIR KLIMA UND UMWELT

Es reicht nicht, bloß von Klimaschutz und Nachhaltigkeit zu reden – Taten sind gefragt. Wir sind uns unserer Verantwortung für die Umwelt bewusst und setzen uns aktiv für mehr Nachhaltigkeit ein. Deshalb achten wir auf eine ressourcenschonende Produktion ohne lange Lieferketten oder Lagerhaltung. Und deshalb fördern wir seit Jahrzehnten klimagerechte Aufforstungsprojekte.

### NACHHALTIG AUS TRADITION

Bereits seit Anfang der 1990er Jahre unterstützen wir den Zittauer Stadtwald, Sachsens größtes kommunales Waldgebiet. Jahrzehntlang hatte der Baumbestand unter den Emissionen umliegender Industriebetriebe und Braunkohlekraftwerke gelitten. Ein plötzlicher Temperatursturz versetzte ihm schließlich den Todesstoß: Zwei Drittel des 4.500 Hektar großen Waldes erlitten schwerste Schädigungen. Mit regelmäßigen Spenden beteiligt sich Musterring seither an der Wiederaufforstung und am Umbau reiner Nadelwaldflächen zu ökologisch stabilen Mischwäldern.

### BÄUME BINDEN CO<sub>2</sub>

Hiervon profitieren nicht nur die Menschen in der Region. Maßnahmen zur Rettung der Wälder tragen dazu bei, die Auswirkungen des Klimawandels zu mildern. Bäume absorbieren CO<sub>2</sub>, das maßgeblich für den Treibhauseffekt verantwortlich ist, und wandeln es in Kohlenstoff und Sauerstoff um. Der Kohlenstoff wird im Stamm sowie in Ästen, Blättern und Nadeln gespeichert.

### DIE JÄHRLICHE ENTLASTUNG

Ein Baum bindet durch sein Wachstum durchschnittlich 10 kg CO<sub>2</sub> pro Jahr. Diese Menge wird der Atmosphäre also entzogen und kann nicht mehr zur Erderwärmung beitragen.



Bruno Höner, Initiator des Projektes „Stadtwald Zittau“

Machen Sie mit!  
Alle Infos zum  
Spendenkonto  
erhalten Sie  
über den  
QR-Code.



# DIE STEHEN UNSEREN MÖBELN GUT

STOFFE VON JAB ANSTOETZ

**Sie möchten noch mehr Auswahl an kuscheligen Stoffen? Kein Problem!** Zusammen mit dem renommierten Textilverlag JAB ANSTOETZ haben wir eine exklusive Stoffkollektion entwickelt, die über 200 hochwertige Bezüge in vielen bezaubernden Farben, Mustern und Strukturen umfasst. Hiermit lassen sich alle Musterring Polstermöbel, Stühle, Bänke und Polsterbetten ausstatten.


**Stuhl HELMOND,**  
Stoff JAB ANSTOETZ 15061 rot-rosa meliert, Metallgestell pulverbeschichtet, schwarz, ca. B 55, H 91, T 58 cm



Claus Anstoetz, Geschäftsführender  
Gesellschafter der JAB ANSTOETZ Group

📍 #lebenmitmusterring

„Mit Musterring und JAB ANSTOETZ kooperieren zwei Marken, die einer Vision folgen: hochwertige Produkte für individuelles Wohnen.“



**Sessel MR 9310B,** Stoff JAB ANSTOETZ 17070 weiß, Gestell black, ca. B 71, H 82, T 84 cm



**D**ie Geschmäcker sind nun einmal verschieden – deshalb haben wir bei unserer Stoffkollektion großen Wert auf Vielfalt gelegt. Damit ist sichergestellt, dass Sie genau den Stoff finden, der zu Ihnen und Ihrem Wohnstil passt. Die Bezüge bewegen sich voll auf der Höhe der Zeit und verbinden eine wunderschöne Optik mit einer warmen, anschiessamen Haptik. Auch in qualitativer Hinsicht bleiben keine Wünsche offen: Alle Stoffe zeichnen sich durch ihre Pflegeleichtigkeit und ihre Licht- und Reibechtheit aus.

Ein weiteres Plus: Die Bezüge sind perfekt auf die Musterring Wohnsysteme abgestimmt. Bei der textilen Gestaltung Ihrer Wohnräume sind Ihrer Kreativität keine Grenzen gesetzt. Sie können sich auf einen Stoff beschränken oder verschiedene Bezüge miteinander kombinieren. Bei offen gehaltenen Räumen lässt sich durch die sorgfältige Abstimmung der Dessins ein besonders harmonisches Erscheinungsbild erzielen. So kann sich beispielsweise der für das Sofa verwendete Stoff auch an den Esszimmerstühlen wiederfinden.

In die Stoffwelt eintauchen



**Sofa MR 4580,** Stoff JAB ANSTOETZ 21031 grün, Metallfuß schwarz, matt, ca. B 228, H 79–100, T 103–130 cm







Teppich Norvin, Fb. charcoal, Nordic Design

# MÖBEL FÜR JEDEN LEBENSABSCHNITT



Stuhl PINERO, mit Armlehnen, Stoff Bouclé blush, Metallgestell pulverbeschichtet champagne, ca. B 63, H 84, T 64 cm



Couhtisch JustB! CT100



„Be the queen of every day“ mit Musterring



Sofa JustB! PM100, Stoff Yelda natur, Metallkufe schwarz, matt; Kissenbezug STRUCTURE mit Fransen, ca. 50 x 50 cm

## WENN DAS KEIN GRUND ZUM FEIERN IST!

Vor dir liegt ein neuer Lebensabschnitt, du startest mit Vollgas in die Zukunft – und unsere Möbel bringen die Feierlaune in dein Zuhause. Egal, ob du eine wilde Party mit Freunden planst oder einen gemütlichen Abend mit deinem Lieblingsdrink verbringst – Musterring bietet die perfekte Ausstattung für unvergessliche Momente.





Dein Leben ist das,  
was du daraus machst.  
Richte es mit Liebe ein –  
in jeder Hinsicht!

## SCHÖNE AUSSICHTEN FÜR TOLLE STUNDEN

Unsere Möbel verwandeln dein Wohnzimmer in eine Partyzone. Und im Anschluss sorgen unsere komfortablen Betten für erholsamen Schlaf, damit du am nächsten Tag wieder voller Energie feiern kannst. Ist es nicht schön, Möbel zu haben, auf die du dich in jeder Situation verlassen kannst?



Kuschelalarm

Kissenbezug **STRUCTURE**  
mit Fransen, ca. 50 x 50 cm



**Polsterbett EPOS 2.0**, Stoff 5215 creme, Kopfteil mit Rautensteppung, Liegefläche ca. 200 x 200 cm; **Konsole COVELO**, ca. B 58, H 60, T 40 cm; Teppich **DIEGO 674**, DELUXE COLLECTION



# COLOR YOUR LIFE

**Wandspiegel  
KARA-SYSTEM**,  
ca. Ø 90 cm

**Kommode KARA-SYSTEM**,  
Lack rosewood, Griffe und  
Kufen rosewood, ca. B 90,  
H 103, T 40 cm;

**Ton in Ton**



Der richtige Partner.  
Die richtigen Möbel.  
Und die coolsten  
Freundinnen der Welt.

**Wohnwand KARA-FRAME**, Lack grau / Lack oxidrot, Kufen schwarz,  
ca. B 362, H 217, T 50 cm



## DER ORT, AN DEM DIE PARTYLAUNE NIEMALS ENDET

Entdecke die Musterring Möbel, die perfekt zu deinem jungen und dynamischen Lebensstil passen! Ob im Wohnzimmer, Essbereich oder Schlafzimmer: Unsere Möbel sind nicht nur stilvoll und modern, sondern auch robust und langlebig – ideal, um jeden Lebensabschnitt mit Leichtigkeit zu begleiten. Lass dich inspirieren und verwandle deine Wohnung in einen Ort, an dem die Feierlaune niemals endet! Bist du bereit für die Party deines Lebens?



**LED-Akku-Tischleuchte LUNA**  
Aluminium pulverbeschichtet, sand,  
ca. Ø 11, H 30 cm






# FEIER DAS LEBEN



**Vitrinen KARA-FRAME**,  
Lack rosewood / Lack oxidrot,  
Kufen schwarz,  
je ca. B 47, H 190, T 40 cm

*SO SCHÖN  
WOHNT ES  
SICH MIT  
MUSTERRING.  
ECHTE EINBLICKE  
AUS DER  
INSTAGRAM-  
COMMUNITY,  
DIE INSPIRIEREN.*

**ZEIG UNS, WIE DU WOHNST! #LEBENMITMUSTERRING**



„DAS EINRICHTEN  
HAT MICH  
SCHON IMMER  
TOTAL BEGEISTERT,  
DA WAR ES NUR  
EIN KLEINER  
SCHRITT BIS  
ZUR EIGENEN  
MÖBELKOLLEKTION.“

BETTINA ZIMMERMANN STELLT IHRE MÖBELKOLLEKTION JUSTB! VOR



„UNSER ZUHAUSE  
IST DER SCHÖNSTE  
UND WICHTIGSTE  
ORT FÜR MICH!“

In mir steckte schon immer eine große Liebe zum Thema Einrichten, Möbelbau und Architektur. Ich habe einfach richtig Spaß daran, sowohl in meinem eigenen Zuhause als auch als Gestalterin für andere. Als meine Freundinnen und Freunde, die mich schon lange kennen, von der Möglichkeit einer eigenen Möbelkollektion mit Musterring hörten, meinten sie spontan: „Das ist doch genau dein Ding. Daran hast du immer schon viel Spaß gehabt“. Stimmt! Markenbotschafterin für ein so renommiertes und gleichzeitig modernes Familienunternehmen zu sein und mit Profis Möbel zu kreieren, bringt mir wirklich in erster Linie Freude. Und ja, mein Gestaltungseifer und meine Leidenschaft für Interior Design haben sich im Laufe der Zusammenarbeit noch mal mindestens verdoppelt. Ich bin auch auf dieser „Bühne“ ganz in meinem Element – und hoffe, dass man meinen Möbeln den Enthusiasmus anmerkt, mit dem sie entwickelt wurden.

Viel Spaß beim Entdecken meiner Kollektion!





Esstisch SP100



Stuhl SP500



Teppich TE150



Sofa PM100



Boxspringbett SC100



Polsterbett SC100



Beistelltisch CT100




Sofa PM100



Gehen Sie mit mir auf Entdeckungsreise: Auf den folgenden Seiten erläutere ich vier wichtige Einsatzbereiche für meine Möbel.

Meine Kollektion verbindet eine klare, minimalistische Formensprache mit einem hohen Komfortanspruch und ganz viel Gemütlichkeit. Schauen wir uns doch gemeinsam einmal genauer an, welche Wohnbereiche sich damit einrichten lassen!



Teppich TE100



Couchtisch CT100

JustB!  
Die Bettina Zimmermann  
Kollektion für Musterring



Bank SP500



Stuhl SP500



Sofa PM100



Couchtisch CT100



Beistelltisch CT100



Stuhl SP500



Couch- und Beistelltisch CT100



# 1 ZUM RELAXEN

Ganz klar: Das Sofa ist und bleibt das Herzstück jedes Wohnzimmers. Ein Sehnsuchtsort, der anstrengenden Arbeitstagen ein verdientes Happy-End beschert.



Immer schön flexibel bleiben: Mit dem motorischen Sitzvorzug können Sie die Sitztiefe der Couch schnell und bequem an Ihre Bedürfnisse anpassen.

**JustB!**  
Die Bettina Zimmermann  
Kollektion für Musterring



Der schönste  
Ort für entspannte  
Feierabende



**Sofa JustB! PM100,**  
Stoff Yelda natur,  
Metallkufe schwarz, matt,  
ca. 290 x 308, H 67/88,  
T 107/123 cm



**Couchtisch JustB! CT100,**  
Platte Eiche schwarz furniert,  
lackiert, Metallgestell anthrazit,  
matt, ca. Ø 83, H 43 cm



**Teppich JustB! TE100,**  
in feiner Cordoptik, gewebt,  
Farbton 640 Creme,  
ca. L 240, B 340 cm

## BETTINA ZIMMERMANN: MÖBEL MACHEN MACHT MIR EINEN RIESENSPAß.

Nicht nur die Arbeit an meiner Kollektion hat mir richtig gut gefallen, auch in meinem Alltag haben die Möbel längst ihren festen Platz gefunden. Nehmen wir nur das Sofa: Unsere Patchwork-Familie trifft sich hier wie auf einer Insel, wir sind ganz eng und sehr relaxed zusammen. Ein wichtiger familiärer Feel-Good-Ort, finde ich. Für Haushalte mit weniger Personen geht es aber auch eine Nummer kleiner: Als flexibles Modulsofa lässt sich die Couch exakt nach den eigenen Bedürfnissen zusammenstellen.



# 2 ZUM GENIEßEN



**Stühle JustB! SP500**, mit Armlehnen, Stoff S22/49 sesame / Leder Z59/21 stone, Stativgestell schwarz, ca. B 62, H 88, T 62 cm


**JustB!**  
Die Bettina Zimmermann Kollektion für Musterring



**Esstisch JustB! SP100**, Platte Eiche massiv, schwarz transparent lackiert, Bügelgestell pulverbeschichtet, schwarz, ca. L 200, B 100, H 77 cm

## WO MAN ZUSAMMEN ISST, SPIELT, LACHT UND DAS LEBEN GENIEßT.

Wir sprechen zwar von einem „Ess“-Tisch, aber genau genommen wird dieses Möbelstück noch für viele weitere Aktivitäten genutzt. Hier verweilen wir noch lange nach dem Abendessen mit der Familie oder Freunden, führen gute Gespräche oder nehmen einen Spieleabend in Angriff. Gerade für meine große Familie mit Kindern ganz unterschiedlichen Alters ist der Esstisch ein beliebter Treffpunkt. Bei der Gestaltung der Sitzgruppe war mir daher ein hoher Komfort und ein zeitloser, aber dennoch moderner Look sehr wichtig. Neben den einladenden Stühlen sorgen in meiner Kollektion auch Sitzbänke für Bequemlichkeit. Dass Bänke in den letzten Jahren ein bemerkenswertes Comeback gefeiert haben, überrascht mich nicht: Die modernen Varianten haben nichts mehr mit den harten, hölzernen Eckbänken aus vergangenen Zeiten zu



Bettina Zimmermann, Schauspielerin und Musterring Markenbotschafterin

tun. Die Sitzbank von heute steht frei und ist gepolstert. Bei den ebenfalls gepolsterten Armlehnen habe ich darauf geachtet, dass sie nicht zu hoch sind, damit der Einstieg einfach bleibt. Trotzdem bieten sie beim Anlehnen sanften Halt. Ähnlich sieht es bei den Stühlen aus: Mein Entwurf vereint die optimale Höhe für Rücken- und Armlehne mit einer angenehmen Polsterung. Wer möchte, kann die Stühle mit einer Drehfunktion und einer Rückholfeder ausstatten – dann macht das Sitzen besonders viel Spaß.

## BEI UNS ZU HAUSE FINDET DAS FAMILIENLEBEN VOR ALLEM AM ESSTISCH STATT – UND GEHT WEIT ÜBER DAS ESSEN HINAUS.

Auch beim Esstisch zählen die Details: Mir war wichtig, dass bei der schwarzen Tischplatte aus massiver Eiche die Maserung noch sichtbar ist. Die Betonoptik dagegen sollte besonders modern und urban wirken. Ich finde, eine Tischplatte soll leben, ohne aufdringlich zu sein. Die mattschwarzen Metalluntergestelle runden das Design toll ab.

**Teppich JustB! TE150**, gewebt, Farbton 616 Beige-braun, ca. 240 x 340 cm **Stuhl JustB! SP500**, mit Armlehnen, Stoff S22/49 sesame, Stativgestell schwarz, ca. B 62, H 88, T 62 cm



**Sitzbank JustB! SP500**, Leder Z 59/21 stone, Metallkufe schwarz, ca. B 232, H 86, T 70 cm

Gestalten Sie den Essbereich so gemütlich wie möglich, denn die Abende können hier lang werden!



SCHLAFEN WIE IM LUXUSHOTEL – OHNE DAS HAUS VERLASSEN ZU MÜSSEN.



Boxspringbett JustB! SC100, Stoff 10070 JAB ANSTOETZ, schwebende Optik, Liegefläche ca. 180 x 200 cm

JustB!  
Die Bettina Zimmermann  
Kollektion für Musterring

Wer hat das Bett gemacht? Bettina Zimmermann oder ihr Lebensgefährte Kai Wiesinger? So ganz einig scheinen sich die beiden in unserem TV-Spot nicht zu sein. Aber sehen Sie selbst – einfach den QR-Code scannen!



3 ZUM KUSCHELN



Teppich JustB! TE100, in feiner Cordoptik, gewebt, Farbton 640 Grau, ca. L 240, B 340 cm

Beistelltisch JustB! CT100, Tablett lose aufgelegt, Wildeiche hell massiv, geölt, Metallgestell anthrazit, matt, ca. L 38, B 38, H 58 cm



Ich gebe zu:  
Auf dieses Bett  
bin ich wirklich  
sehr stolz!




„FEHLT IHNEN WAS?“

Nein? Mir auch nicht – die typische „Bettritze“ vermisse ich jedenfalls nicht. Dafür bietet das Bett erstklassigen Boxspring-Liegekomfort, ein geradliniges Design und zauberhafte Hygge-Details wie die schicken Paspelnähte. Mit diesem Bett habe ich mir meinen Traum vom ultimativen Kusche Paradise erfüllt – deshalb ist es auch sofort bei uns eingezogen.

# 4 DIE BEGLEITER

**Couchtisch JustB! CT100**, Platte und Tablett (fest montiert mit Zinkung), Eiche schwarz massiv, lackiert, Metallgestell anthrazit, matt ca. L 75, B 75, H 43 cm / ca. L 68, B 68, H 38 cm



**Teppich TE150**

**Teppich TE100**



**Beistelltisch CT100**



**Couch- und Beistelltisch CT100**

**Couchtisch JustB! CT100**, Tablett fest montiert, Eiche schwarz furniert, lackiert, ca. Ø 75, H 36 cm



**Teppich TE100**



**Couchtisch CT100**


**Beistelltisch JustB! CT100**, Tablett lose aufgelegt, Wildeiche hell furniert, geölt / Eiche schwarz furniert, lackiert, Metallgestell anthrazit, matt, ca. Ø 43, H 59 cm



Diese Couchtische können so manches wegstecken: Unter dem abnehmbaren Tablett ist genügend Stauraum.



**Couchtisch CT100**



Zu schade für die Nebenrolle: kleine Stars ganz groß.



**NICHT NUR BEIM ENTWURF DER MÖBEL WAR KREATIVITÄT GEFRAGT – AUCH BEI DER ZUSAMMENSTELLUNG ERÖFFNEN SICH VIELE INTERESSANTE SPIELRÄUME.**

Mit Kindern zusammenzuleben, macht mir viel Spaß, bringt aber auch Chaos und Unordnung mit sich. Da ist es schon gut, wenn genügend Stauraum verfügbar ist, um den ganzen Krimskrams blitzschnell verschwinden zu lassen. Mit diesem Gedanken im Hinterkopf bin ich an die Entwicklung der Couchtische herangegangen: Sie sollten nicht nur ein ästhetischer Gewinn sein, sondern auch eine praktische Komponente aufweisen. Bei einigen Modellen habe ich daher unter einem abnehmbaren Tablett viel Platz für Spielzeug, Zeitschriften oder herumfliegende Klamotten vorgesehen. Deckel zu – Ordnung wiederhergestellt! Aber in der Couchtischkollektion gibt es noch weitere interessante Lösungen: Modelle mit quadratischen Platten und einem filigranen Metallgestell sind genauso darunter wie Varianten mit einer runden Platte. Die Tische kommen als Solisten gut zur Geltung, lassen

sich aber auch zu tollen Sets miteinander kombinieren. Durch spannende Hell-Dunkel-Kontraste lässt sich die Einrichtung noch lebendiger gestalten. Es lohnt sich, mit den Möglichkeiten zu experimentieren. Und nicht vergessen: Ein guter Teppich ist immer ein Garant für Behaglichkeit. Daher darf eine Auswahl moderner Teppiche, perfekt abgestimmt auf die Möbel, bei JustB! nicht fehlen. Hier endet auch schon unser kleiner Streifzug durch meine Kollektion. Es würde mich freuen, wenn Sie dabei Anregungen für Ihr eigenes Zuhause finden konnten!



# GEMEINSAM ESSEN

## ESSZIMMER

Die gelungene Kombination von Stühlen und Tischen schafft einen Raum, der uns beim gemeinsamen Essen verbindet. Wenn wir mit unseren Liebsten um den Tisch sitzen, entsteht eine angenehme Atmosphäre der Nähe und Gemeinschaft. Diese besonderen Möbelstücke sind nicht nur praktisch, sondern spiegeln auch unseren individuellen Stil wider und bieten den idealen Rahmen für unvergessliche Momente. Gestalten Sie Ihr Esszimmer zu einem Ort, an dem gemeinsame Mahlzeiten zu kostbaren Erinnerungen werden. Lassen Sie sich inspirieren und verleihen Sie Ihrem Raum eine besondere Atmosphäre.



Jeder weiß: Der schönste Platz ist an der Theke.  
Mit diesen Barhockern ist es zugleich der bequemste!



Stuhl NAVARRA



Stuhl NAVARRA



Stuhl NEVIO



Stuhl HELMOND



Barhocker HELMOND



Stuhl NOVA



Stuhl STUHLWERK



Stuhl STUHLWERK 2.0



Stuhl PICARA



Stuhl PICARA



Stuhl PICARA



Stuhl STUHLWERK 2.0

### FRÖHLICHES STÜHLERÜCKEN

Da bleibt man gerne sitzen! Die Esszimmerstühle und Sessel aus unserem Sortiment sind so vielfältig wie eine gute Gewürzmischung und werden garantiert auch Sie auf den Geschmack bringen. Lederbezüge mit einzigartiger Haptik sind ebenso Teil unserer Kollektionen wie hochwertige Polster und Stoffe in verschiedenen Farbnuancen. Solide Fußgestelle sorgen für echte Stabilität und erhöhen die Langlebigkeit der einzelnen Modelle. Ob moderner Einrichtungsstil oder gemütliches Ambiente: Unsere Stühle und Sessel passen sich Ihren persönlichen Vorstellungen an.



Stuhl PINERO



Stuhl TAMINA



Stuhl TAVIA



Barhocker HELANA



Stuhl HELIOS



Stuhl HELMOND



Stuhl THABEA



Stuhl TIAMA



Stuhl MR 2050



Esstisch NAVARRA



Esstisch NAVARRA



Esstisch NOVA



Esstisch HELMOND



Esstisch PICARA



Esstisch PICARA



Esstisch STUHLWERK



Esstisch STUHLWERK 2.0



Esstisch STUHLWERK 2.0



Esstisch PINERO

### GEMÜTLICHES TISCHGEFLÜSTER

Rund wie eine Pizza oder eckig wie ein Platenkuchen? Die Form des Tisches muss zu Ihrem Esszimmer passen. Auch die Größe und Optik ist entscheidend. Deshalb bieten wir Ihnen Esstische in allen Varianten und Variationen. Klassische Esszimmertische sind ebenso dabei wie stabile Stehtische. **Unser Tipp: Betrachten Sie den Tisch niemals isoliert, sondern immer im Zusammenspiel mit geeigneten Stühlen.**



Stehtisch HELANA



Esstisch HELMOND

Wo man sich auf einen Kaffee trifft: Die Stehtische HELMOND lassen sich ideal mit Barhockern aus derselben Serie kombinieren.



Stehtische HELMOND



Esstisch TAMINA



Esstisch TIAMA



Esstisch TAVIA



Esstisch HELMOND



Esstisch HELMOND



Esstisch THABEA



Esstisch THABEA



Esstisch T 2050

# VON PROFIS LERNEN

**W**orauf sollte man bei der Wahl des Ess-tischmobiliars achten? Warum sind gepolsterte Stühle so beliebt? Und wie errechnet man die perfekte Tischgröße anhand der Gästezahl?

## WIR HABEN UNSERE EXPERTIN FÜR SIE GEFRAGT.

Dass wir lieber in Gemeinschaft essen als allein, ist unumstritten, in jedem Alter. Gerade bei Familien ist der Essbereich der Kommunikationstreffpunkt schlechthin. Aber auch gemeinsame Abende mit Freunden oder Nachbarn gehören zu unserem Lifestyle heute absolut dazu: gemütlich beieinandersitzen, sich austauschen, lachen und es einfach nett miteinander haben. Für die Mehrheit von uns gibt es kaum etwas Schöneres, um den Tag ausklingen zu lassen oder das Wochenende zu gestalten.

Weil uns diese Treffen in unterschiedlich großen Kreisen so glücklich machen können, gilt der Ausstattung dieses Wohnbereichs unser besonderes Augenmerk. Wir haben unsere Innenarchitektin Andrea Peitz zu Vorlieben bei Formen, Ausstattungen und Materialien befragt. Und nach einfach umsetzbaren Profi-Tipps für größere Runden: Wie lang muss eine Tafel zum Beispiel für vier Paare sein? Was ist der Vorteil von runden Tischen – beziehungsweise bekommt man mehr Sitzplätze an runde als an eckige? Und wie viel Platz benötigen wir eigentlich für unsere unterschiedlich langen Beine unterm Esstisch?

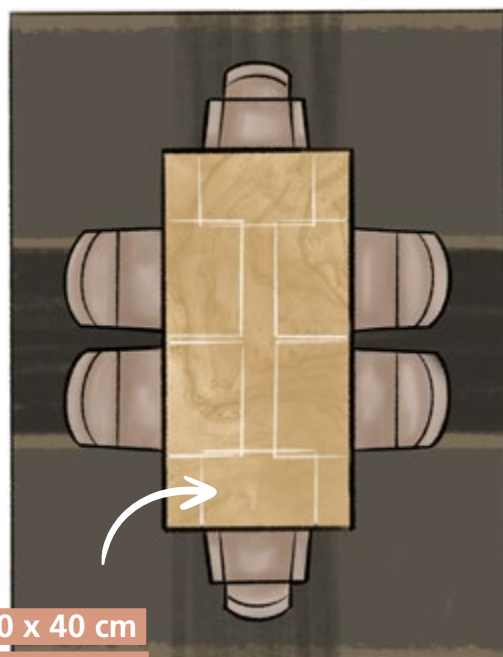


Instagram #lebenmitmusterring

„Bei der Wahl der Stühle spielen Persönlichkeit, Einrichtungsstil und Raumatmosphäre eine tragende Rolle. Es geht darum, alle Faktoren zu berücksichtigen, um eine harmonische Stimmung zu erzeugen.“

Andrea Peitz, Musterring  
Innenarchitektin

Tisch 100 x 200 cm  
Stellfläche 260 x 340 cm



60 x 40 cm  
pro Person

Tisch 100 x 200 cm  
Stellfläche 260 x 200 cm



## A WIE ARMLEHNEN:

Stühle mit Armlehnen: Generell ist das eine gute Idee, aber passen die in jedes Setting? Andrea Peitz rät: „Hier sollte man unbedingt vor dem Kauf prüfen, ob Tischplatten- und Armlehnenhöhe korrespondieren. Und es gilt zu bedenken, dass Lehnen kostbaren Raum einnehmen. Den hat man oft nicht und es gibt zahlreiche schöne Stuhlmodelle ohne Armlehnen als Alternative. Wer mag, kann auch zwecks Platzoptimierung die zwei Varianten im Wechsel stellen“. Womit wir beim nächsten wichtigen Punkt wären:


## B WIE BESTUHLUNG:

Pauschal rechnet man an eckigen Tischen 60 Zentimeter pro Person. Die Alternative zu rechteckigen oder quadratischen Tischen sind runde, die allerdings nur für eine Personenzahl bis zu 10 empfehlenswert sind. Auch am runden Tisch gilt: 60 Zentimeter Platz pro Person. Weiteres Kriterium für die Planung ist die Tischtiefe. 40 bis 50 Zentimeter sollte man hier einkalkulieren. Am Beispiel gerechnet: Für ein Essen mit vier Paaren sollte der eckige Tisch bestenfalls die Maße 2,40 x 1,0 Meter vorweisen. Werden es mehr? Dann bedarf es einer extralangen Tafel: Bei 14 Personen wäre man bei mindestens 3,60 Metern Tischlänge. Dann fehlen nur noch gutes Essen, leckere Getränke und eine Extraportion gute Laune.

## C WIE CHARAKTER:

Natürlich hängt die Bestuhlung zum großen Teil vom Einrichtungsstil, von der Raumatmosphäre und den jeweiligen Individuen am Tisch ab. Kurz gesagt: vom Charakter. Dennoch sollten „Team Tisch + Stuhl“ gut gewählt sein für die jeweiligen Bedürfnisse. Ein runder Tisch, am besten in einem eher quadratischen Raum, kann wahre kommunikative Wunder bewirken – auch wenn zur Tischmitte hin weniger Beinfreiheit vorhanden ist als bei den „eckigen Verwandten“. Eine lange Tafel zu einem festlichen Anlass andererseits besticht durch weite Sicht und Tischgespräche, die auch das Gegenüber einbeziehen. Und soll es klein und fein sein? Dann hat man die Qual der Wahl: Vier Stühle passen aus Sicht unserer Expertin Andrea Peitz uneingeschränkt an jede Tischform: Alles geht.

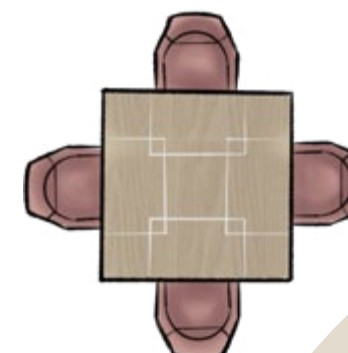
Tisch Ø 110 cm



Tisch Ø 150 cm



Tisch 120 x 120 cm



Tisch 120 x 120 cm



Tisch 240 x 100 cm  
Esstisch für 8 Personen



DURCHDACHTE  
PLANUNG  
LEICHT  
GEMACHT.



# SIE HABEN DIE WAHL

Eine Esszimmerserie wie **TAVIA** hat viel mehr zu bieten, als auf den ersten Blick erkennbar ist. **Nehmen wir nur das Stuhlgestell:** Es prägt die optische Wirkung eines Sitzmöbels und bietet oft ungeahnte Komfortfunktionen. Welche Variante ist Ihr Favorit?

## DEN DREH RAUS HABEN

Hier ist starres Sitzen keine Option: Das **Stativgestell aus Eisen oder Edelstahl** stellt eine grundsätzliche Unterkonstruktion dar und ist auf Wunsch in einer um 180 Grad drehbaren Ausführung erhältlich – inklusive Rückholfunktion.



## AUF KUFEN GENIEßEN

Das **filigrane Schlittengestell** verleiht dem Stuhl eine schwebende Anmutung. Die schlanke Konstruktion bildet einen reizvollen Kontrast zu den einladend geformten, üppig gepolsterten Sitzschalen.



## IMMER FLEXIBEL BLEIBEN

Ein **Stativgestell aus Massivholz** bringt nicht nur viel natürliches Flair in Ihr Esszimmer, es zeigt sich ebenfalls offen für eine Dreh- und Rückholfunktion, mit der Sie stets in Bewegung bleiben.



## DIE BANK ÜBERFALLEN


Diese Sitzbank freut sich auf Überraschungsgäste. Und was die Stühle können, kann sie schon lange: Ein zierliches **Schlittengestell** steht ihr genauso gut wie solide **Beine aus Massivholz**.



Instagram [#lebenmitmusterring](#)

„Auf Instagram entdeckt und immer wieder bewundert. Jetzt steht mein Lieblingsstuhl auch in unserem Esszimmer!“

Olga [@geliebtes\\_hus](#)



**Stuhl TAVIA**, Leder Florenz dunkelgrau, Schlittengestell Eisen schwarz, ca. B 62, H 86, T 66 cm

# GEMÜTLICH UND EINLADEND



Highboard KARA-FRAME,  
Eiche sand, Kufe edelstahlfarbig,  
ca. B 62, H 121, T 50 cm

Esstisch TAVIA, Charakter-Eiche massiv, geölt, Kreuzkufe Edelstahl gebürstet, ca. Ø 130, H 77 cm; Stuhl TAVIA, Stoff 15070 wollweiß JAB ANSTOETZ, Stativgestell Edelstahl gebürstet, optional drehbar mit Rückholfunktion (Zubehör), ca. B 62, H 86, T 66 cm; Stuhl TAVIA, Stoff 16070 weiß JAB ANSTOETZ, Schlittengestell Edelstahl gebürstet, ca. B 62, H 86, T 66 cm; Teppich COLORADO aus der DELUXE COLLECTION



## SIE MÖCHTEN DIE TISCH- PLATTE ERWEITERN? KEIN PROBLEM!

Nicht nur die schicken Stühle unserer Esszimmerserie **TAVIA** bieten viele Wahlmöglichkeiten, dasselbe gilt auch für den Tisch. Was trifft Ihren Geschmack mehr: eine runde oder eckige Platte? Ein Gestell aus Massivholz oder Metall? Und wie wäre es mit einer Auszugsfunktion?

## DIESER TISCH WÄCHST MÜHELOS MIT DER ANZAHL DER GÄSTE.

Vielleicht kennen Sie die Situation: Sie haben zu einer kleinen Party eingeladen und deshalb mehr Personen als üblich zu Gast. Nun hat die **praktische Synchron-Schiebeplatte** ihren großen Auftritt. Mit wenigen Handgriffen können Sie den Tisch vergrößern und Raum für zusätzliche Begegnungen schaffen.



Esstisch TAVIA mit Synchron-Schiebeplatte, Platte und Klappenlage Charakter-Eiche massiv, Bügelgestell Eisen schwarz, ca. L 200/300, B 100, H 77 cm





Dekton ist ein äußerst hitzebeständiger, kratz- und schlagfester Verbundstoff




Eine Tischplatte sollte nicht nur optisch ansprechend sein, sondern auch robust genug, um den täglichen Belastungen standzuhalten. Bei **NAVARRA** haben Sie die Wahl zwischen drei besonders widerstandsfähigen Materialien: Dekton, Keramik und Massivholz. Die Stühle aus dieser Serie punkten mit ihrer prägnanten Formgebung und der charakteristischen Rückenöffnung. Wählen Sie Ihren Lieblingsbezug in Stoff oder Leder. Falls Ihnen die Entscheidung schwerfällt, können Sie auch zwei verschiedene Farben für die Innen- und Außenseite miteinander kombinieren.



## PERSPEKTIVE, MATERIAL UND FORM



Die Massivholzplatten sind nicht nur äußerst solide, sondern zugleich eine echte Augenweide



Ein echter Eyecatcher: Das Tisch-Design von NAVARRA verzaubert aus jedem Blickwinkel.


Esstisch NAVARRA, Platte in organischer Form, Dekton Entzo Natural, Metallsäule pulverbeschichtet anthrazit, ca. L 240, B 110, H 77 cm;  
Stuhl NAVARRA ohne Armlehnen, außen Stoff Coco Liver 10, innen Bull Liver, Metallgestell pulverbeschichtet anthrazit, ca. B 55, H 87, T 62 cm;  
Stuhl NAVARRA mit Armlehnen, Stoff Coco Liver 10, Metallgestell pulverbeschichtet anthrazit, ca. B 60, H 87, T 62 cm



Auch Stühle mögen's schick: Der Cordbezug verbindet eine kuschelige Haptik mit einer richtig trendigen Optik.

## BOUCLÉ ODER CORD?

Verleihen Sie Ihrem Esszimmer so viel Frische wie möglich! Mit einem trendgerechten Bezug kommen Esszimmerstühle besonders gut zur Geltung. **TIAMA** besitzt ein ausgeprägtes Modebewusstsein und stellt jeweils vier Farben in Bouclé und in Cord zur Wahl. Dank ihrer prägnanten Struktur sind diese beiden Stoffvarianten schwer angesagt.



📍 #lebenmitmusterring

„Erst konnte ich kaum glauben, dass Cord inzwischen wieder als cool gilt. Bis ich diese Stühle gesehen habe. Schockverliebt!“

Überzeugte Musterring Kundin

## TRENDGERECHTES SITZEN AUF DEN PUNKT GEBRACHT

Nicht nur der bezaubernde Stoffbezug macht diese Esszimmerserie zu einem „**Must-have**“. Auch die einladende Form der Sitzschalen und die bequeme Federung zählen zu ihren Stärken. Das Stativgestell der Stühle ist in Metall oder Holz erhältlich und ermöglicht eine Drehung um 180 Grad. Eine Rückholfunktion bewegt den Sitz stets in die Ausgangsposition zurück. Die Tische beeindrucken mit Massivholzplatten in Barock-Eiche oder Charakter-Eiche – beide Holzarten entweder im Naturton oder schwarz transparent lackiert. Das schwarze Sterngestell aus Eisen sorgt für ein besonders stylisches Erscheinungsbild. Jede Wette: Hier lassen sich Ihre Gäste gerne nieder.



Die Zeit vergeht mal wieder wie im Flug? Der Stuhl ist schuld! Wer könnte diesem Komfort widerstehen?

**Esstisch TIAMA**, Massivholzplatte mit gerader Kante, Barock-Eiche natur, derbe Eiche mit Plankenkerbe, urwüchsig mit Ästen und Strukturmerkmalen, Stern-Gestell Eisen schwarz, ca. L 200, B 100, H 76 cm; **Schalenstuhl TIAMA**, Cord Rebel cream, Stativgestell Eisen schwarz, 180 Grad drehbar mit Rückholfunktion, ca. B 58, H 90, T 60 cm; **Sideboard KARA-FRAME**, **LED-Akku-Tischleuchte LUNA**



KARA-SYSTEM bietet maßgeschneiderte Lösungen für jeden Raum – so wie dieses schicke Highboard.



@lebenmitmusterring

„Da bleibt man gerne länger am Tisch sitzen und lässt die Couch warten. Die voluminöse Polsterung sorgt für einen unvergleichlichen Komfort.“

Katharina @familienglueck.trifft.bauhaus



**Sitzbank PINERO** mit Armlehnen, Stoff Bouclé ivory, Kufengestell Metall, pulverbeschichtet schwarz, ca. B 213, H 84, T 64 cm; **Stuhl PINERO** mit Armlehnen, Stoff Bouclé ivory, Kufengestell Metall, pulverbeschichtet schwarz, ca. B 63, H 84, T 64 cm; **Sideboard KARA-SYSTEM**; **Sofa MR 2490**



EIN STUHL,  
ZWEI SITZ-  
TIEFEN



VARIANTEN-  
REICH SITZEN

Der Stuhl aus unserer Serie **PINERO** ist mit üppi- gen Sitzpolstern ausgestattet, die seine auße- gewöhnliche Bequemlichkeit bereits auf den ersten Blick erkennen lassen. Das Rücken- kissen bietet aber noch eine zusätzliche Raffinesse: Sie können es ganz nach Ihren individuellen Bedürf- nissen entweder vor oder auf dem Rück- engestell positionieren und so die **Sitz- tiefe anpassen**.


# DER GENUSS BEGINNT IMMER MIT DEN MÖBELN.



**Esstisch NEVIO** mit Auszug, Platte Dekton Orix Industrial, Gestell pulverbeschichtet, anthrazit, L 160/230, B 100, H 77 cm; **Stuhl NEVIO** mit Armlehnen, ca. B 66 cm und ohne Armlehnen, ca. B 49 cm, Leder Tendens granit/Stoff Alpine 149 steel, Stativgestell pulverbeschichtet, anthrazit, optional um 360 Grad drehbar, mit Rückholfunktion (Zubehör), ca. B 66, H 95, T 63 cm; **Teppich PASADENA** aus der DELUXE COLLECTION



**Esstisch NEVIO**, Platte Dekton Laos Industrial, Metallgestell RAL 9017 Verkehrsschwarz, ca. L 200, B 100, H 77 cm



## EINE ENDLOSE VIELFALT AN OPTIONEN

**NEVIO ist eine Esszimmerserie der Superlative!** Tauchen Sie ein in eine Welt voller Farbenpracht, denn das Angebot an trendigen Stoff- und Lederbezügen ist riesig. Sie können auch zwei Farben miteinander kombinieren. Die superbequemen Sitzschalen laden förmlich zum Platznehmen ein, zugleich steht eine Vielzahl attraktiver Gestelle zur Auswahl. Die soliden Tischplatten sind in Massivholz, Dekton oder Keramik erhältlich. Gestalten Sie eine Essgruppe ganz nach Ihrem Geschmack!



**Esstisch NEVIO**, Platte Keramik Oxido Darknight, Metallwangen RAL 9017 Verkehrsschwarz, ca. L 180, B 100, H 77 cm



## VOLUMIGE POLSTERUNG

Die Geschmäcker sind verschieden – das gilt fürs Essen genauso wie für das Esszimmer. Falls Ihr Sitzpolster gerne etwas üppiger ausfallen darf, finden Sie bestimmt Gefallen an der besonders voluminösen Variante, die **für alle NEVIO-Stuhlgestelle verfügbar** ist. So sitzen echte Genießer!

**ECKIG, RUND,  
EISEN, HOLZ,  
BANK, STUHL,  
SICH DREHEN?  
ALLES KANN,  
NICHTS MUSS!**



**Esstisch TAMINA,**  
Platte Charakter-Eiche  
geölt, Eisengestell schwarz,  
ca. Ø 130, H 76 cm

**@ #lebenmitmusterring**

*„Massivholz und Eisen schwarz:  
Unglaublich, wie perfekt derart  
unterschiedliche Materialien  
miteinander harmonieren!“*

Überzeugte Musterring Kundin

**Stillsitzen war gestern –  
Mit der optionalen  
Drehbarkeit um  
180 Grad kommt  
Bewegung auf**

**Esstisch TAMINA,** Massivholzplatte Charakter-Eiche,  
geölt, Eisengestell schwarz, ca. L 200, B 100, H 76 cm;  
**Schalenstuhl TAMINA,** Leder Florenz, Stativgestell Eisen  
schwarz oder Wildeiche massiv, geölt, Gestelle fest  
oder optional um 180 Grad drehbar, mit Rückhol-  
funktion (Zubehör), ca. B 67, H 85, T 60 cm

# TREFFPUNKT ESSZIMMER



**Esstisch PICARA** mit Auszugsfunktion, Massivholzplatte Wildeiche naturfarben, matt lackiert, Metallgestell pulverbeschichtet, schwarz, ca. L 200/300, B 100, H 76 cm; **Stuhl PICARA** mit Armlehnen, Stoff Hugo mustard oder Leder Lomé anthracite, Metallgestell pulverbeschichtet, schwarz, ca. B 58, H 86, T 61 cm; **Sitzbank PICARA** mit Armlehnen, Rücken leger, Leder Lomé anthracite, Metallgestell pulverbeschichtet, schwarz, ca. B 206, H 86, T 66 cm; **Sideboard KARA-FRAME**; **Teppich DALLAS** aus der DELUXE COLLECTION



@ #lebenmitmusterring

„Das filigrane Gestell steht im spannenden Kontrast zu der weichen Polsterung und ich finde es super, mich nicht zwischen Komfort und Ästhetik entscheiden zu müssen.“

Sabrina @unsertraumhaus2015



**NICHT NUR BEQUEM,  
SONDERN AUCH STILVOLL  
UND VARIANTENREICH**

Die Tische, Stühle und Sitzbänke aus unserer Serie **PICARA** sind so vielfältig wie ein 5-Gänge-Menü. Sie können die einzelnen Elemente ganz nach Ihrem Geschmack miteinander kombinieren und erhalten stets eine ästhetisch ansprechende Sitzgruppe, die Ihren persönlichen Stil widerspiegelt.



**Auch als Einzelkünstler  
eine starke Performance**



**Gemütlicher Look:**  
Der Rücken ist bei **PICARA** auf Wunsch mit legerer Polsterung erhältlich.



**JETZT GEHT DIE SONNE AUF: GELB SORGT FÜR GUTE STIMMUNG!**



**UNSERE IDEEN FÜR MEHR FRISCHE UND LEBENDIGKEIT**




**Kissenbezüge CORNER und PRISM**  
je ca. 45 x 45 cm



**Kissenbezug STRIPE**  
ca. 60 x 40 cm



**Pendelleuchte FIORI**, Glas gold,  
ca. Ø 30, H 180 cm



**#lebenmitmusterring**

„Die Kissen sind wunderschön und passen genau zu unserem Sofa. Mein Highlight ist die Decke, sie sieht nicht nur toll aus, sondern ist sehr weich und fühlt sich angenehm an. Qualität und Optik sind super, ich bin begeistert.“

Stefanie @hausfuerfrieda



**Teppich COLORADO POINTS** aus der DELUXE COLLECTION

**Setzen Sie Akzente – mit aufregenden Farben, Mustern und Texturen**



**Decken EASE**  
je ca. 140 x 200 cm



**Kissenbezüge CORNER und BLOSSOM**  
je ca. 45 x 45 cm

# EINE BANK MIT SOFA- QUALITÄTEN

## SCHAUEN SIE GENAU HIN

Die Sitzbank aus unserer Serie MR 2050 ist von einem Sofa kaum zu unterscheiden. Auch hinsichtlich Komfort und Bequemlichkeit kann es das Modell mit jeder Couch aufnehmen. Dafür gibt es einen einfachen Grund: Bei der Entwicklung haben wir uns von unserer Erfolgsgarnitur MR 2490 inspirieren lassen. Daher heißt es jetzt auch im Esszimmer: Das Sofa ruft!



**Esstisch T 2050**, Wildnussbaum massiv geölt, Metallbügel pulverbeschichtet, bronzefarbig, ca. L 200, B 100, H 75 cm; **Stuhl MR 2050** mit Armlehnen, Stoff 25021/24021 JAB ANSTOETZ, Gestell M56 bronzefarbig, ca. B 59, H 89, T 62 cm; **Sitzbank MR 2050** mit Armlehnen, Stoff 25021 JAB ANSTOETZ, Metallkufe M56, bronzefarbig, ca. B 221, H 84, T 67 cm





## SITZEN SIE BESCHWINGT


Haben Sie schon einmal auf einem Freischwinger Platz genommen? Sie werden begeistert sein von diesem einmaligen, leicht federnden Sitzgefühl, das auch unsere **THABEA-Stühle** auszeichnet. Außerdem haben Sie die Möglichkeit, zwischen einer Diadem-Steppung oder einer Vertikal-Steppung des Rückens zu wählen.



**Nicht genug Platz am Tisch?  
Mit der Auszugsfunktion lässt  
sich die Tischplatte im Hand-  
umdrehen vergrößern!**

## DIESER TISCH MACHT DIE LEBENSGESCHICHTE DES BAUMES SICHTBAR

Kein Wunder, dass Massivholz so beliebt ist: Authentische Naturmerkmale verleihen dem Material eine einzigartige Handschrift. Für die Tischplatten aus unserer Serie **THABEA** verwenden wir Balkeneiche natur und Charakter-Eiche. Die Balkeneiche zeichnet sich durch individuelle Äste, Wuchsrisse und Kerben aus, während die Charakter-Eiche mit ihren wechselnden Strukturverläufen und Farbnuancen begeistert. Jeder Tisch ist ein wertvolles Unikat, das ihr Esszimmer mit natürlicher Behaglichkeit erfüllt. Gerade in der digitalen Ära mit all ihren virtuellen Schauwerten ist es schön, ein ehrliches, organisch gewachsenes Stück Natur sein Eigen nennen zu können.



# HARMONISCHE FARBWELTEN

Vitrinen aus unserer Serie **KARA-FRAME** sind eine perfekte Ergänzung zur Tisch- und Stuhlgruppe. Verleihen Sie Ihrem Esszimmer eine besondere Ausdruckskraft, indem Sie es als lebendige Farbwelt in Rot gestalten.

360°

**Esstisch HELMOND** mit Massivholzplatte Wildeiche moor, Wangengestell pulverbeschichtet, schwarz, ca. L 220, B 100, H 76 cm; **Stuhl HELMOND** ohne Armlehnen, Stoff 15061 rot-rosa JAB ANSTOETZ, Rundrohrgestell pulverbeschichtet, schwarz, Dreh-Moover, ca. B 52, H 91, T 58 cm; **Stuhl HELMOND** mit offenen Armlehnen, Stoff 15061 rot-rosa JAB ANSTOETZ, Rundrohrgestell pulverbeschichtet, schwarz, Dreh-Moover, ca. B 55, H 91, T 58 cm

# SITZEN ALS TYP-FRAGE

**Stühle sind so unterschiedlich wie die Menschen selbst.** Die Wahl des Lieblingsstuhls hängt stark von der individuellen Persönlichkeit ab. Mit unserem Modell **HELMOND** haben wir eine kleine Typologie des Sitzens erstellt. Können Sie sich darin wiederfinden?

## DER HALTSUCHENDE

Armlehnen bieten Halt und Sicherheit. Mehr noch: Sie grenzen das eigene „Revier“ von dem der Sitznachbarn ab. HELMOND bietet gleich zwei Optionen: **offene und geschlossene Armlehnen.**



## DER BEWEGLICHE

Ein **Stuhl mit Rollen** gewährt auch beim Sitzen ein hohes Maß an Flexibilität. Wer körperlich in Bewegung bleibt, rostet auch geistig nicht so schnell ein. Eine gute Lösung für das Heimbüro.



## DER GEPOLSTERTE



Für alle, die es besonders lässig mögen, stellt **HELMOND** eine **betont legere Polsterung** zur Wahl. Sie zeichnet sich durch einen prägnanten Faltenwurf aus und liegt absolut im Trend.



## DER SONNENANBETER

Bei schönem Wetter gibt es keinen besseren Ort als die Terrasse oder den Balkon. **HELMOND-OUTDOOR** bietet einen wetterfesten **Stuhl für den Außenbereich**. Genießen Sie Auszeiten unter freiem Himmel!

Abgerundet wird das Design der Serie **HELMOND** durch die **patentierete Dreh-Moover-Funktion**. Das heißt: Die Stühle und Barhocker können nicht nur um 360 Grad gedreht werden, sie lassen sich zugleich auch sanft vor- und zurückneigen.



**Stehtisch HELANA**, Platte Wildeiche massiv, geölt, Gestell Quadratrohr pulverbeschichtet, schwarz, ca. L 200, B 100, H 96 cm; **Bar-/Tresenhocker HELANA** mit Rhombo-Komfort-Sitzkissen, Leder Vintage cognac, Gestell Quadratrohr pulverbeschichtet, schwarz, ca. B 58, H 109, SH 70, T 60 cm; **Sitzbank HELANA** mit Rhombo-Komfort-Sitzkissen, Leder Vintage cognac, Gestell Quadratrohr pulverbeschichtet, schwarz, ca. B 205, H 105, SH 70, T 60 cm



**Superbequem:**  
weiches Rhombo-Komfort-Sitzkissen

**Bar-/Tresenhocker HELANA**  
ca. B 40, H 115, SH 80, T 55 cm



**Bar-/Tresenhocker HELANA**,  
ca. B 40, H 98, SH 63, T 55 cm

# APARTMENT LIVING

## BAR- UND TRESENHOCKER

Ein lockeres Gespräch unter Freunden, begleitet von einem Espresso oder einem rauchigen Single Malt Whiskey – die Küchentheke oder die Steh-Bar sind perfekte Orte für ungezwungene Begegnungen. Nehmen Sie „Steh-Bar“ aber nicht zu wörtlich: Mit den passenden Bar- und Tresenhockern können Sie auch hier prima sitzen.

MEIN HIGHLIGHT FÜR SIE!  
IHRE BETTINA ZIMMERMANN



Bar-/Tresenhocker  
HELMOND

Instagram #lebenmitmusterring

„Kleine Pausen genieße ich gern am Küchentresen – geht schnell und unkompliziert!“

Bettina Zimmermann, Schauspielerin und Musterring Markenbotschafterin

## SITZ- ODER STEH-BAR?

Wer gerne schnell und sportlich frühstückt, braucht hierfür keine ausladende Festtafel. Ein kleiner Stehtisch oder Tresen reicht für Cappuccino, Müsli und die morgendliche Lektüre völlig aus. Platzsparende Lösungen dieser Art sind nicht nur in kleineren Wohnungen willkommen. Die heimische Theke entwickelt sich derzeit praktisch überall zum neuen Hot-Spot, zur trendigen Anlaufstelle für Entspannungssuchende. Unsere komfortablen Bar- und Tresenhocker sind in verschiedenen Höhen erhältlich und passen an den Küchentresen genauso gut wie an einen Stehtisch.

3 Höhen, mit Dreh-Moover-Funktion



**Bar-/Tresenhocker HELMOND** in drei verschiedenen Größen, Leder Toledo nero, Armlehnen offen, ca. B 55, H 124, SH 80, T 58 cm; Armlehnen geschlossen, ca. B 56, H 114, SH 70, T 58 cm; ohne Armlehnen, ca. B 52, H 107, SH 63, T 58 cm

Alternative zum Tresen:  
Stehtische mit runder oder eckiger Platte





# ZUHAUSE WOHLFÜHLEN

## WOHNZIMMER

Wohnzimmer sind echte Multitalente. Hier lassen Sie die Seele baumeln, genießen Zeit mit der Familie oder einen guten Wein mit der besten Freundin. Stress oder Hektik haben auf Ihrer Lieblingscouch keinen Platz und der Alltag darf gerne einfach mal warten. Kurz gesagt: Ihr Wohnzimmer ist ein Raum voller Möglichkeiten. Vor allem dann, wenn Sie die Einrichtung genau nach Ihren Wünschen gestalten können. Bei Musterring finden Sie deshalb ganz verschiedene Möbelserien, die sich individuell an Ihre persönlichen Vorstellungen und Vorlieben anpassen lassen. Sie möchten Ihr Wohnzimmer in ein Homeoffice verwandeln? Auch das ist möglich! Also: Lehnen Sie sich zurück und entdecken Sie Wohnzimmermöbel, die Form und Funktion immer wieder neu miteinander verbinden.





Wohnwand  
SIGRA




Sideboard KARA-FRAME



Wohnwand  
PUERTO



Regal KIRA-SYSTEM



Wohnwand  
KIANA



Schrankwand  
KORSIKA


**WOHNZIMMER-  
MÖBEL, DIE FORM  
UND FUNKTION  
IMMER WIEDER  
NEU MITEINANDER  
VERBINDEN**



Highboards  
TOLEDO



Wohnwand TREVIO



Wohnwand  
KARA-FRAME




Wohnwand SKAAGEN



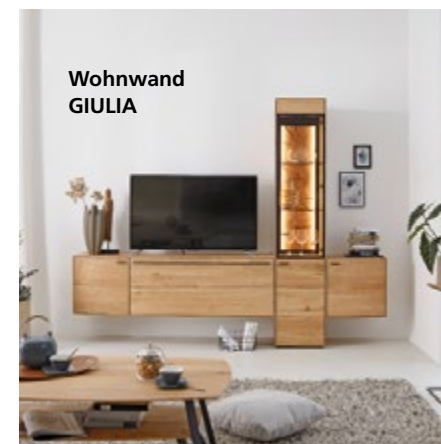
Wohnwand  
PORTLAND



Medienmöbel Q-MEDIA



Wohnwand  
KARA-SYSTEM



Wohnwand  
GIULIA

## DESIGN TRIFFT FUNKTION

Wohin mit all den Büchern, Deko-Artikeln und den neuen Weingläsern? Eine Frage, die wohl jeder von uns kennt. Wir haben da eine Idee! Denn die Wohnwände und Sideboards aus unseren Möbelkollektionen überzeugen nicht nur durch ihr stilbewusstes Design, sondern bieten auch jede Menge Stauraum. So schaffen Sie Ordnung in Ihrem Wohnzimmer, setzen einzelne Elemente in Szene und genießen eine stimmungsvolle, dezente Beleuchtung. Egal, welchen Einrichtungsstil Sie bevorzugen: Wir haben die passenden Wohnzimmermöbel für Ihr Zuhause.



Highboard  
KANTO



Medienmöbel Q-MEDIA 2.0



Wohnwand ATERNO WOHNEN

VOM SCHÖNEN KATALOGBILD IN MEIN WOHNZIMMER – ZEITLOSE, ABER SPANNENDE FARBEN ...

# FÜR IHREN WOW-FAKTOR ZUHAUSE

**S**ie sehen in Wohnzeitschriften, Möbelkatalogen und Werbeanzeigen immer wunderschöne, harmonisch eingerichtete Wohnzimmer und fragen sich: „Wie schaffe ich das auch in meinen eigenen vier Wänden?“ Ich habe Ihnen meine Tipps und Tricks für tolle Highlights und ein Wohnzimmer wie aus dem Katalog einfach zusammengetragen. In nur wenigen Schritten fühlen Sie sich wie in einem neuen Zuhause. Inspiration dafür war das Wohnmöbelsystem mit seinen großartigen Farben und Holzdekoren von Musterring.

## WIE SOLLTEN SIE STARTEN?

Jede Umgestaltung braucht ein gutes Farbkonzept, an dem Sie sich für ein harmonisches Gesamtbild stets orientieren können. Sammeln Sie daher Ideen und schauen Sie, was Sie anspricht.



Ann-Kristin Trost, Head of Color

Ann-Kristin Trost, geboren in Berlin, ist eine Designerin und Trendforscherin. Sie gründete ihr eigenes Interior Design Studio in Hamburg und entwickelt moderne Designs für kommerzielle Projekte und private Wohnräume. Ihre Arbeit basiert auf zehnjähriger Erfahrung, analytischem Ansatz und dem Verständnis für die Bedürfnisse der Kunden.




### Hierbei wichtig zu beachten:

Holzmöbel sind auch ein Bestandteil des Farbkonzepts. Angenommen, Sie haben einen kühlen Holzton auf dem Boden liegen, versuchen Sie die anderen Holzmöbel in vergleichbaren Holzönen und Helligkeiten auszuwählen. Hierbei sollte der Unterschied nicht über 3 Holzfarben hinausgehen.

Finden Sie eine Highlight-Farbe für Ihren Raum und seien Sie ruhig mutig. Das neue Regal in Holzfarben kann auch gerne far-



### Tipps für eine harmonische Wohnatmosphäre



big akzentuierte Fronten bekommen. Hierbei sind Rot, Rosa und Brauntöne ein toller Hingucker und wirken beruhigend und interessant zu Holz.

**Aber Achtung bei zu grauen Holzfarben:** Schnell wird es zu bunt und wild. Versuchen Sie warme Akzente mit warmen Holzfarben zu kombinieren. Zu kühlen Holzönen gesellen sich dann lieber Salbei, Lindgrün und Pinie.



**Wenn Sie sich für einen Highlight-Ton für Ihr neues Möbel entschieden haben, geht es jetzt an die Grundfarben.**

Kontraste sind dabei immer willkommen und ein gutes Stilmittel, um Ihrem Raum mehr Tiefe und Wirkung zu geben. So können helle Schränke vor heller Wand durch eine dunkle Essgruppe an erster Stelle viel Tiefe erzeugen.

**Generell gilt:** Mit hellen Farbtönen wirken kleine Räume immer optisch größer.

Das muss man aber nicht immer so einhalten. Eruiieren Sie genau, welche Stimmung Ihr neuer Raum ausdrücken soll. Gemütlichkeit darf Farben mit viel Wärme in mittlerer Helligkeit und Sättigung nutzen. Sind Sie eher abends und in Entspannung am

## WOHNEN MIT FARBE

Wochenende in dem Raum, eignet sich das perfekt. Vorsicht aber, wenn Sie Ihren Tag hier starten und vielleicht sogar das Homeoffice hierhin verlegt haben, dann sind diese Nuancen nicht optimal. Helle Farben mit Highlights in Grün und Gelb sind wunderbar für Aktivierung und Kreativität.

Ob Sie eher Team Weiß oder Grau sind, ist anschließend die Frage, denn danach richten sich auch die restlichen Farben des Raumes. Grautöne wirken elegant mit weiteren helleren und dunkleren Graunüancen. Sie passen auch wunderbar zu den Erdtönen aus Natur und Umgebung. Weiß und Cremetöne kann man ebenfalls mit poppigen Trendfarben aufwerten und so Spannung erzeugen.

**Hierbei aber darauf achten,** neben Ihren 3 optimalen Grundfarben für Ihren Raum nicht mehr als 2 Highlights zu verwenden. Sonst wird Ihr Raum schnell bunt und überladen.

Ein tolles Highlight kann auch ein farbiges Möbel vor eben dieser gleichen, farbigen Wand sein. Dieser Trend erzeugt in einem sonst hellen und harmonischen Raum echten Charakter.

Sollte Ihnen aktuell aber noch gänzlich der Mut zur Farbe fehlen, so empfehle ich Einsteigern, Farbe in Wohntextilien, Kissen, Deko und Wandbildern zu verwenden. Man kann Sie schnell austauschen, ergänzen, immer wieder anders arrangieren und auch bei neuen Farbkombinationen mal seinen Mut ausprobieren und herumexperimentieren.

## VIEL SPAß NUN BEIM AUSPROBIEREN UND UMGESTALTEN.





Weitere Infos  
zu KARA-FRAME  
erhalten Sie über  
den QR-Code.

Wohnwand KARA-FRAME, Asteiche, Lack cashmere,  
Kufen schwarz, matt, ca. B 362, H 217, T 50 cm,

# FÜR JEDEN WAS DABEI

Entdecken Sie Ihr kreatives Selbst – KARA-FRAME ist ein Programm der unbegrenzten Möglichkeiten. Folgen Sie Ihrem persönlichen Geschmack und richten Sie sich bis ins kleinste Detail so ein, wie es Ihnen gefällt!

Sanftes Licht  
setzt Accessoires  
wirkungsvoll  
in Szene

### Kollektionsumfang

Wandborde / Vitrinen / Hängeschränke / Sideboards / Highboards / Kleiderschränke / Esstische / Arbeitstische / Couchtische / Regal-systeme / Garderoben

### Maße

**Korpussystem:**  
11 verschiedene Höhen,  
bis 4 Raster Höhe in 2 Tiefen  
**Wangensystem:**  
Höhe bis 427,7 cm in 3 Tiefen

### 3 Griffvarianten

- Push-to-open
- Griffleiste
- Griff



### Fußvarianten

**Sockelleiste** als Standard; optional: **Kufen**, ca. H 12 cm, oder ein **Rahmengestell**, ca. H 31 cm, für ausgewählte Standelemente



### Farbvarianten

**Kufen und Rahmengestell** in Edelstahlfarbe, Chrom sowie in Lack schwarz und Lack weiß, matt, **Kufen** zusätzlich in allen Lackfarben, matt



### Korpus und Fronten

Große Auswahl an **Lacktönen in Matt** oder **Hochglanz** sowie an hochwertigen **Echtholz furnieren**



24 verschiedene Lackfarben





# KREATIVITÄT LEBEN, UNIKATE SCHAFFEN



3 Möglichkeiten  
zum Öffnen:  
Push-to-open,  
Griffleiste  
oder Griff

**Sideboard KARA-FRAME**  
Lack agave, Kufen edelstahlfarbig,  
ca. B 107, H 85, T 40 cm



Lack glänzend ...

**Highboard KARA-FRAME**, Lack dark red,  
hochglänzend, Kufen chromglänzend,  
ca. B 122, H 121, T 40 cm



... oder matt

**Highboard KARA-FRAME**  
Lack olivgrau, Rahmengestell  
schwarz, matt, ca. B 47, H 140,  
T 40 cm



**Highboards KARA-FRAME**, Lack rosewood,  
Rahmengestelle schwarz, je ca. B 62, H 140, T 40 cm

## SETZEN SIE MIT STARKEN FARBEN AKZENTE

Eine ansprechende Einrichtung muss zwar nicht kunterbunt sein, aber eine ausdrucksstarke Akzentfarbe kann sehr vitalisierend wirken. KARA-FRAME bietet eine breite Palette an trendigen Lacktönen. Spielen Sie nach Herzenslust mit diesen Farben wie ein Maler vor der Staffelei. Wie wäre es mit einem Einzelmöbel in kräftigem Rot? Ein absoluter Hingucker! Aber auch andere Nuancen haben ihren Reiz.



**Sideboard KARA-FRAME**

Lack cashmere, matt,  
Kufen schwarz, matt,  
ca. B 273, H 68, T 40 cm



**ECKEN UND  
KANTEN VEREINT  
IN PERFEKTION**



@#lebenmitmusterring

„Ich bin absolut verliebt in mein praktisches KARA-FRAME-Sideboard! Es hat eine Weile gedauert, bis ich mich für die richtige Farbe entschieden habe, aber Cashmere ist einfach perfekt! Zeitlos und es passt zu allem, ohne dabei langweilig zu sein.“

Tina @tinaruthe



**Highboard KARA-FRAME**, Lack schwarz,  
Gestell chromglänzend, ca. B 92, H 140, T 40 cm



**LUNA-Leuchten  
lassen sich super  
überall integrieren**



LED-Akku-Tischleuchte  
LUNA



**Wohnwand KARA-FRAME**  
Lack brillantgrau, Asteiche,  
ca. B 347, H 216, T 50 cm

## FÜR JEDEN RAUM DAS PASSENDE MÖBEL ZUM WOHLFÜHLEN

Ob im Wohnzimmer, Homeoffice oder Esszimmer – überall möchten wir bestens eingerichtet sein. Für ein Multitalent wie KARA-FRAME stellt das keine Herausforderung dar. Holz oder Lack? Arbeiten oder Relaxen? Einzelmöbel oder Wohnwand? Mit einer riesigen Auswahl an Möbelementen, Materialien und Farben folgt das System bereitwillig Ihren Wünschen.



**Klare  
Formensprache**

**Schreibtisch mit Rollcontainer KARA-FRAME**, Lack seidengrau,  
ca. L 200, B 80, H 75 cm / B 45, H 63, T 60 cm, **Sideboard KARA-FRAME**,  
Lack seidengrau, Chromkufe, ca. B 212, H 85, T 50 cm

# GESTALTEN UND AKZENTE SETZEN

**Wohnwand KARA-FRAME**, Lack seidengrau, ca. B 388, H 251, T 50 cm



**Grifflos  
glücklich**



**Highboard KARA-FRAME**  
Lack weiß, Rahmengestell schwarz, matt,  
ca. B 92, H 140, T 40 cm



**Sideboard KARA-FRAME**  
Feinschliff Grigio, Kufe schwarz, matt,  
ca. B 242, H 85, T 40 cm



Teppich  
JustB! TE150



**Couchtisch KARA-FRAME**  
Lack seidengrau, Kufe schwarz, matt,  
ca. L 120, B 75, H 40 cm



Leuchten  
dürfen nicht  
fehlen!

Schon viele haben ihr Herz an KARA-FRAME verloren, und dafür gibt es gute Gründe. Da wäre zunächst dieser filigrane Rahmen, der die Korpuselemente elegant umschließt. Dann die schnörkellose Formensprache, die für ein topmodernes Flair sorgt. Und schließlich die atemberaubende Flexibilität, mit der sich das System jeder Raumsituation anpasst.



**KARA-FRAME**  
bringt Modernität  
und Gemütlichkeit  
in Ihr Zuhause

**LED-Akku-Tischleuchte LUNA**  
Aluminium pulverbeschichtet,  
schwarz, ca. Ø 11, H 30 cm

**Wohnwand KARA-FRAME**  
Lack weiß, Feinschliff Grigio,  
Kufe schwarz, matt, ca. B 362,  
H 217, T 50 cm



**Pendelleuchte FIORI**  
Glas gold, ca. Ø 30, H 180 cm



**LED-Akku-Tischleuchte LUNA**  
Aluminium gold, ca. Ø 11, H 30 cm



**Stehleuchte LIMA**  
Rauchglas,  
Metall  
satiert,  
ca. Ø 15,  
H 145 cm



**Pendelleuchte LIMA**  
Metall satiniert, Rauchglas,  
ca. Ø 15, H 120 cm



**LED-Akku-Tischleuchte LUNA**  
Aluminium pulverbeschichtet, weiß,  
ca. Ø 11, H 30 cm



**Tischleuchte FIORI**  
Glas chrom, ca. Ø 30, H 37 cm



**LED-Akku-Laterne GRACE**  
Aluminium pulverbeschichtet, schwarz,  
ca. 15 x 15, H 30 cm

## ERLEUCHTUNG

Mehr Auswahl für Sie: Bei Musterring finden Sie Lampen und Leuchten für jeden Raum – indoor und outdoor! Lassen Sie sich von der Vielfalt unseres Sortiments begeistern und freuen Sie sich über einzigartige Lampendesigns mit Stil und Charakter. Hochwertig. Langlebig. Inspirierend.



**LED-Akku-Tischleuchte LUNA**  
Aluminium chrom, ca. Ø 11, H 30 cm



**LED-Akku-Laternen GRACE**  
Aluminium pulverbeschichtet,  
je ca. 15 x 15, H 50 cm



**Tischleuchte LIMA Big**  
Rauchglas, Metall satiniert,  
ca. Ø 21, H 39 cm



**LED-Akku-Tischleuchte LUNA**  
Aluminium pulverbeschichtet, sand,  
ca. Ø 11, H 30 cm



**LED-Akku-Tischleuchte LUNA**  
Aluminium pulverbeschichtet, schwarz,  
ca. Ø 11, H 30 cm



**5er-Pendelleuchte LIMA**  
Metall satiniert, Rauchglas,  
ca. B 120, H 120 cm



**LED-Akku-Tischleuchte LUNA**  
Aluminium pulverbeschichtet, anthrazit,  
ca. Ø 11, H 30 cm



**LED-Akku-Laterne GRACE**  
Aluminium pulverbeschichtet, weiß,  
ca. 15 x 15, H 30 cm



## MIT DEM RICHTIGEN LICHTKONZEPT SETZEN SIE JEDEN RAUM STIMMUNGS- VOLL IN SZENE.

Licht ist ein Designelement. Es setzt die Einrichtung in Szene, beeinflusst die Atmosphäre in einem Raum und bringt uns in die richtige Stimmung. Neben natürlichem Tageslicht sind Lampen und Leuchten ideal, um jedem Raum ein ganz eigenes Lichtkonzept zu verleihen. Bevor Sie dieses Lichtkonzept umsetzen, sollten Sie überlegen, welche Wünsche und Ansprüche Sie haben. Wollen Sie Ihr Schlafzimmer in ein romantisches Licht tauchen? Suchen Sie nach einer Outdoor-Lampe für die Terrasse oder soll Ihnen im Homeoffice ein Licht aufgehen? Was es auch ist: Unsere Auswahl an Lampen und Leuchten wird auch Ihr Zuhause in das richtige Licht rücken.

## WENIGER IST MEHR: SO SETZEN SIE LICHT GEZIELT EIN.

Gerade größere Räume wie ein kombiniertes Wohn- und Esszimmer profitieren von einem Arrangement aus verschiedenen Lampen. Deckenlampen, die den Raum gleichmäßig beleuchten, sollten hier ebenso zum Einsatz kommen wie kleinere Tischleuchten. Unser Tipp: Positionieren Sie große Hängeleuchten mindestens 60 Zentimeter über dem Tisch. So haben Sie freie Sicht und werden nicht von dem Licht geblendet. Kleine oder eher intime Räume wie das Bad oder Schlafzimmer können mit kompakten Lampen im Retro-Design angenehm zurückhaltend beleuchtet werden. Sie wollen es sich im Garten oder auf der Terrasse gemütlich machen? Dann sind robuste Outdoor-Leuchten die richtige Wahl. Dank ihrer Beschichtung sind die Musterring Lampen gegen Wind und Wetter geschützt und die perfekten Begleiter für lauschige Grillabende oder ein romantisches Dinner auf dem Balkon.

**IHRE EINRICHTUNG  
SOLLTE SO EINZIGARTIG  
SEIN WIE SIE SELBST!**



**Eine gefühlvolle  
Beleuchtung sorgt  
für Atmosphäre**

**Wohnwand KIRA-SYSTEM**  
Nussbaum nova, Lack graphit,  
ca. B 363, H 233, T 49 cm;  
Teppich COLORADO STRIPE  
aus der DELUXE COLLECTION

**Individuelle  
Kombinationen**



**Wohnwand KIRA-SYSTEM**, Lack seidengrau, Eiche sand, furniert, ca. B 330, H 183, T 49 cm

**Vitrine KIRA-SYSTEM**  
Lack seidengrau, hochglänzend, ca. B 270, H 236, T 39 cm



Hier sind nicht nur die Möbel eine Schau: Präsentieren Sie edle Accessoires hinter Glas.



Sideboards, Highboards und Vitrinen sind in vielen unterschiedlichen Größen und Zusammenstellungen verfügbar.

## MIT SYSTEM PRÄSENTIEREN

Die Möbel lassen sich auf schicke Füße stellen oder mit schnittigen Kufen ausstatten. Auch eine schwebende Optik ist bei vielen Korpuselementen möglich, was der gesamten Einrichtung eine wunderbare Leichtigkeit verleiht.

### EINRICHTEN KANN SO EINFACH SEIN – MIT EINEM PROGRAMM, DAS FÜR JEDEN RAUM EINE LÖSUNG BIETET

Systemprogramme wie KIRA-SYSTEM heißen nicht ohne Grund so. Sie sind nämlich derart umfangreich und flexibel, dass sich hiermit nahezu jeder Raum passgenau ausstatten lässt. Eben ein System für alle Fälle – vom stylischen Einzelmöbel bis zum kompletten Innenausbau! Was KIRA-SYSTEM darüber hinaus so besonders macht, sind die weichen, leicht gerundeten Kanten, die den Möbeln einen soften Touch verleihen. Wer diese Anmutung noch verstärken möchte, kann sich für Korpuselemente mit sanft gebogener Front entscheiden. Ein weiteres Plus: Die riesige Auswahl an Echtholz furnieren und trendigen Lacktönen – hier wird garantiert jeder fündig.



**Schreibtisch mit Sideboard KIRA-SYSTEM**  
Lack seidengrau, Eiche sand, furniert, ca. B 199 x 195, H 198, T 49 cm



Füße, Kufen oder eine „schwebende“ Lösung?



**Vitrine KIRA-SYSTEM**, Lack seidengrau, Eiche sand, furniert, Kufen edelstahlfarbig, ca. B 135, H 293, T 39 cm



@ #lebenmitmusterring

„Ich liebe Möbel, die nicht nur gut aussehen, sondern auch funktional sind. Mit schönem Stauraum verschwindet das Chaos aus dem Blickfeld hinter Türen oder in Schubladen.“

Michelle Grieskamp, Musterring  
Marketing und Kommunikation

### INDIVIDUELLER INNENAUFBAU

Natürlich können Sie auch das Innenleben der Möbel flexibel gestalten. Von Innenschubkästen bis zum Vollauszug für die DVD-Sammlung ist an alles gedacht.

**Highboard KARA-FRAME**  
Feinschliff Bianco, Rahmengestell  
edelstahlfarbig, ca. B 62, H 122,  
T 40 cm



**Das Besondere  
an KIRA-SYSTEM:  
abgerundete Ecken**



**Schrankwand  
KIRA-SYSTEM**  
Lack weiß, ca. B 240,  
H 236, T 39 cm



**Sideboard KIRA-SYSTEM**  
Lack weiß, Kufen weiß,  
ca. B 240, H 87, T 49 cm;  
Teppich TE100, JustB! Teppiche

AUCH SOLO  
EINE AUGEN-  
WEIDE





**Highboard KARA-SYSTEM**  
Lack piniengrün, Griffe und Kufen Lack piniengrün, ca. B 210, H 121, T 40 cm

# DESIGN DURCH UND DURCH

Ton in Ton

Die Kraft der klaren Linie prägt dieses System bis ins Detail



📍 #lebenmitmusterring

„Wer wie ich viel im Homeoffice arbeitet, stellt hohe Ansprüche an die Möbel. Mit KARA-SYSTEM habe ich die richtige Wahl getroffen!“

Überzeugter Musterring Kunde

**Schrankwand mit Schreibtisch KARA-SYSTEM**  
Lack schiefergrau, Eiche sand, furniert, Griffe Lack schiefergrau, ca. B 252 x 220, H 251, T 36 x 75 cm



**KARA-SYSTEM ist ein flexibler All-rounder mit ausgeprägtem Designanspruch.** Gerade Linien und rechte Winkel verleihen nicht nur dem Wohn- und Essbereich, sondern auch dem Homeoffice eine äußerst moderne Ausstrahlung. Hochwertige Griffe und filigrane Kufen unterstreichen das klare, aufgeräumte Erscheinungsbild.

Ideen für  
Ihr neues  
Homeoffice



ERLEBEN SIE KINOKLANG  
VOM FEINSTEN: SOUNDBAR  
UND SUBWOOFER KÖNNEN  
VERSTECKT INS MÖBEL  
INTEGRIERT WERDEN.



Das Arbeiten ist heute ein ganz selbstverständlicher Bestandteil des Wohnens. Nicht immer ist dafür gleich ein klassisches Büro erforderlich. Wie wäre es mit einer praktischen Schubkastenzeile?

HOCHMODERN,  
VIELSEITIG UND  
SO GEMÜTLICH



**Highboards KARA-SYSTEM**  
Lack grau, Eiche sand, je ca. B 60, H 129, T 40 cm

**Wohnwand KARA-SYSTEM**  
Lack grau, hochglänzend,  
ca. B 45/195/45, H 182, T 49 cm



**KARA-SYSTEM**  
bietet für jeden Raum  
eine maßgeschneiderte  
Lösung



**Wohnwand SIGRA**  
Lack anthrazit, seidenmatt,  
Balkeneiche Natur furniert,  
ca. B 320, H 197, T 53 cm

**KONTRASTE  
HARMONISCH  
VEREINT**

Hier ziehen sich Gegensätze an:  
Holz und Lack, hell und dunkel,  
geradlinig und gerundet



**Hängeelement SIGRA**, Lack fango,  
seidenmatt, ca. B 228, H 53, T 49 cm



**NEUE WEGE FÜR  
EINE KREATIVE  
EINRICHTUNG**

SIGRA zeichnet sich nicht nur durch das reizvolle Nebeneinander von Echtholz und Lack aus. Die Verschiedenartigkeit der Materialien wird auch durch die aufwendig gerundeten Fronten betont, die den Holzelementen einen besonders weichen Look verleihen. Außerdem können Sie mit effektvollen Hell-Dunkel-Kontrasten spielen – die Lackoberflächen sind in Weiß, Fango oder Anthrazit erhältlich. Für zusätzliche Spannung sorgt eine Kombination aus schwebenden und stehenden Elementen.

# KOMBINATION

Gerundete Fronten aus  
Balkeneiche, kombiniert  
mit geradlinigen Lack-  
oberflächen



**Wohnwand SIGRA**  
Lack anthrazit, seidenmatt,  
Balkeneiche Natur furniert,  
ca. B 289, H 204, T 54 cm

Medienmöbel und Glashänger Q-MEDIA 2.0, Mattglas schwarz, Eiche massiv, gebürstet, ca. B 362, H 68, T 60 cm;  
 Highboard Q-MEDIA 2.0, Mattglas schwarz, Eiche massiv, gebürstet, ca. B 120, H 129, T 42 cm; Couchtisch FABIA



Die effektvolle Beleuchtung erzeugt eine magische Aura

## EIN PROGRAMM MIT HOHER MEDIENKOMPETENZ UND VIELEN WEITEREN TALENTEN

Herzlich willkommen in Ihrem persönlichen Heimkino! Nehmen Sie Platz vor dem Großbildschirm und genießen Sie bombastischen Kinosound, der Sie direkt ins Filmgeschehen eintauchen lässt. Mit Q-MEDIA 2.0 haben Sie die Möglichkeit, Soundbars auf dem Lowboard-Mittelteil unterhalb des TV-Schirms zu platzieren. Eine elegante Haube verdeckt das Gerät, ohne den Sound zu beeinträchtigen. Das vielfältige Programm umfasst zudem Sideboards, Highboards, Vitrinen, Hängeschränke, Hängeregale, Wandborde und Couchtische – damit können Sie Ihren gesamten Wohnbereich gestalten. Kombinieren Sie Lack-, Glas- oder Melaminfronten mit hochwertigen Echtholzfürnieren. Schicke Glaselemente ermöglichen die Präsentation erlesener Accessoires, während die spektakuläre Beleuchtung dem Ganzen ein zauberhaftes Flair verleiht.



Sanft beleuchtete Glaselemente gewähren interessante Einblicke

# DAS VIELFÄLTIGE MEDIENSYSTEM



@lebenmitmusterring

„Das Q-MEDIA-2.0-Medienmöbel ist cool und zeitlos. Es vereint modernes Design mit cleverer Aufbewahrungslösung für ein ultimatives Heimkino-Erlebnis.“

Jan @jannaliving\_



Filigrane Metallkufen

Medienmöbel Q-MEDIA 2.0, Mattglas schwarz, Eiche massiv, gebürstet, ca. B 342, H 68, T 60 cm



Sideboard Q-MEDIA 2.0, Lack weiß, ca. B 212, H 92, T 42 cm;  
 Medienmöbel Q-MEDIA 2.0, Lack weiß, ca. B 302, H 68, T 60 cm;  
 Glashänger Q-MEDIA 2.0, Rückwand Eiche massiv, gebürstet, ca. B 35, H 113, T 30 cm, Beleuchtungsrahmen, ca. B 66, H 113, T 2 cm



Back to  
the roots

**DEN ZAUBER  
DER NATUR  
HAUTNAH  
ERLEBEN**

# EYECATCHER

Stimmungsvolle Beleuchtung  
verleiht jedem Raum eine besonders  
harmonische Atmosphäre



**Wohnwand TREVIO**, Lack anthrazit, Kerneiche Umato, ca. B 266, H 212, T 39 cm

**IHRE RÄUME LEBEN AUF –  
MIT FEINSTEN UNIKATEN,  
WIE SIE NUR DIE NATUR  
ERSCHAFFEN KANN**

Erleben Sie den Zauber der Natur mit allen Sinnen: TREVIO sorgt mit Massivholzmöbeln in Kerneiche Umato für eine einzigartige Aura! Die Naturmerkmale und kleinen Unvollkommenheiten des Holzes werden spektakulär inszeniert. Rustikale Riffholz-Applikationen an den Paneelen und Vitrinen-Rückwänden setzen reizvolle Akzente. Besonders beeindruckend sind die Abschlussseiten und Böden in Hirnholz, die als Querschnitt durch den Stamm die Jahresringe sichtbar werden lassen – ein faszinierendes Abbild der authentischen Lebensgeschichte des Baumes. Dunkle Oberflächen in Lack anthrazit auf Birke massiv gehen eine harmonische Liaison mit der Kerneiche ein. Eine atmosphärische LED-Beleuchtung hebt die markante Struktur des Holzes effektiv hervor.



**Couchtisch TREVIO**  
Glasplatte parsolbrunze,  
Kerneiche Umato,  
Lack anthrazit,  
ca. L 110, B 70, H 45 cm



**Wohnwand PORTLAND**, Wildeiche massiv, bianco geölt, Bronzeglas, ca. B 377, H 200, T 54 cm

## VIEL WÄRME UND BEHAGLICHKEIT

Zwei starke Serien für Massivholzfreunde: PUERTO sorgt mit Asteiche und rustikalen Rückwänden aus Korkeiche für eine behagliche Atmosphäre. Das helle Holz wird durch schwarze Metallrahmen und Aluminiumgriffe wirkungsvoll kontrastiert. PORTLAND punktet mit ausdrucksstarken Oberflächen aus massiver Eiche oder Wildeiche, die durch gehobelte oder gestrahlte Absetzungen passend ergänzt werden.


höhenverstellbar



**Wohnwand PUERTO**  
Asteiche massiv, bianco geölt, Korkeiche natur, ca. B 357, H 148, T 54 cm, Couchtisch mit Liffunktion, ca. L 82, B 82, H 40-73 cm

# MASSIVES HOLZ

Beide Serien bieten tolle Extras wie den Sekretär



Sekretär PUERTO



Sekretär PORTLAND

Nicht nur schön, sondern auch clever: Bei PORTLAND und PUERTO finden sich Sideboards, die mit wenigen Handgriffen in einen Schreibtisch verwandelt werden können. Außerdem gibt es praktische Sekretäre mit ausklappbaren Schreibplatten. Hiermit lässt sich auch auf kleinster Fläche ein einfaches Heimbüro realisieren.



## VON DER WOHNWAND BIS ZUM RAFFINIERTEN EINZELMÖBEL

Ebenfalls überzeugend: das breite Angebot an schicken Sideboards und majestätischen Highboards.



**Highboard PORTLAND**  
Wildeiche massiv, bianco geölt, Bronzeglas, ca. B 182, H 136, T 40 cm



**Wohnwand KANTO**, Asteiche, Griff schwarz, matt,  
ca. B 345, H 218, T 49 cm; Couchtisch KIRA-SYSTEM;  
Sessel MR 4585; Stehleuchte LIMA; Teppich COLORADO  
STRIPE aus der DELUXE COLLECTION

## MASSIVHOLZ MACHT DEN UNTERSCHIED



**Wohnwand KANTO**  
mit Spiegelrückwand, Asteiche,  
ca. B 345, H 218, T 49 cm



Die Zeichen stehen  
auf gemütlich!

## RAFFINIERTER KOMFORT: DER TABLARAUSZUG IST EINE PERFEKTE VERBINDUNG VON STYLE UND FUNKTION


**Highboardkombination KANTO**  
Asteiche, ca. B 243, H 251, T 49 cm



Griffe schwarz  
oder edelstahlfarbig



Als warmes und authentisches Naturmaterial sorgt Massivholz für viel Behaglichkeit. KANTO bietet hochwertige Massivholzfronten in drei unterschiedlichen Ausführungen: Asteiche, Eiche im Farbton Sand und Kernbuche. Eine Einrichtung komplett in Holz ist einfach ein Traum, Sie können die Fronten aber auch mit trendigen Lacktönen kombinieren.







# EINFACH ENTSPANNEN

## SOFA UND SESSEL

Ein gemütlicher Sessel oder die Couch sind wie eine Lieblingsjeans: unglaublich bequem, unverwüstlich und einfach zeitlos. Neben dem Design muss natürlich auch der Sitzkomfort stimmen. Und hier hat jeder Mensch andere Ansprüche. Gut, wenn Sie von der Sitzhöhe über die Sitztiefe bis hin zur Rückenlehne und Kopfstütze alles ganz nach Wunsch justieren können. Neben besonders großzügigen Couchgarnituren und flexiblen Sesseln haben wir aber auch Sofas im Angebot, die durch ihre schlichte Eleganz überzeugen und so ein Statement für klare Linien und aufgeräumtes Design setzen.





MR 4530

KOPF  
AUS.  
FÜßE  
HOCH.



MR 4580



MR 365



MR 370



MR 4615



MR 375



MR 385



MR 4810



MR 250

Das eigene Sofa ist wie eine Insel im Ozean des Alltags. **Hier dürfen wir entspannt die Füße hochlegen, unter einer Decke dösen oder gemeinsam mit dem Partner Pläne schmieden.** Am Abend verwandelt sich die Couch dann in den Mittelpunkt der Party und bietet Freunden und Familie Platz. So vielfältig wie die Ansprüche an eine gute Couch ist auch die Auswahl, die wir Ihnen bei Musterring bieten. Sofas in allen Größen, Formen und Farben warten nur darauf, von Ihnen entdeckt zu werden. Wir sind gespannt, welche Couch in Ihr Zuhause einziehen darf!



MR 4930



MR 360



MR 260



MR 270



MR 280



MR 285



MR 1350



MR 2340



MR 2490



MR 1380

**FINDEN  
SIE IHREN  
LIEBLINGS-  
PLATZ**



MR 9300



MR 2875



MR 9120




MR 1390



MR 9420



**SOFAS SIND MEHR ALS EIN MÖBELSTÜCK.  
SIE SIND BEGLEITER DURCH DEN  
ALLTAG UND IMMER EIN GRUND, SICH  
AUF ZUHAUSE ZU FREUEN**





Schauspieler-Paar  
Bettina Zimmermann  
und Kai Wiesinger

## „GEHT DAS?“

**A**us physiognomischen Gründen ist es eigentlich ausgeschlossen, dass ein Mann und eine Frau zusammen glücklich werden können. Zumindest nicht auf einem gemeinsamen Sofa. (Ich erinnere mich leider nicht, wo ich das gelesen habe, aber angeblich liegt es daran, dass jeder eine andere Sitztiefe als bequem empfindet.)

Wir haben uns trotzdem eines gekauft und ich war selten so froh darüber wie letzten Sonntag. Das Wochenende war fast geschafft, Schule und Kita schon in greifbarer Nähe, als meine Frau frisch umgezogen und mit offenen Haaren an mir vorbeihuschte. „Schatz, wo ist der Autoschlüssel?“ Bevor ich verstand, was los war, stürmten die Kinder in die Küche.

„Mama, wo fährst du hin?“ „Zu Polly!“  
„Dürfen wir dann ein Eis?“ „Müsst ihr Papa fragen – Schatz, der Schlüssel?!“  
Ich stand auf. „Ich verstehe gar nicht – wer ist denn Polly? Ich dachte, wir machen gleich Essen?“

### HEUTE IST MÄDELSABEND!

Sie presste die frisch gemalten Lippen auf ein Taschentuch, betrachtete ihr Werk im Spiegel und drehte sich strahlend zu uns um.

„Heute ist Mädelsabend! Papa macht euch gleich was, danach könnt ihr ein Eis essen und ich komme zurück, wenn ihr alle gemütlich schlaft!“

Sie warf mir einen Luftkuss zu und tastete sich durch meine Jacken im Schrank, knallte plötzlich die Tür zu und rannte Richtung Schlafzimmer.

„Shit, ich hab keinen Nagellack drauf!“  
Es war mir ein Rätsel, warum ihr das immer erst einfiel, wenn wir aus der Wohnung gingen, sie sich dann mit gespreizten Fingern und dem offenen Fläschchen in der Hand auf den Sitz gleiten ließ, ich sie anschnallen musste und nur behutsam anfahren durfte, damit sie sich nicht vermalte.

Sofa  
JustBI PM100



„Wer ist Polly!“ Sie rief aus dem Bad: „Die Nachbarin von Katja, die Etage drunter, die mit dem Mann, der auch deine Satelliten-App hat!“ und segelte an mir vorbei aufs Sofa. „Ich weiß nicht, wen du meinst – aber die App hab ich längst gelöscht ...“

Sie schraubte hektisch den Deckel zu und pustete die Nägel trocken. „Doch mein Schatz, das ist der, dem du neulich beim Grillen erzählt hast, dass du unser Wohnzimmer so gemütlich findest, obwohl ich es eingerichtet habe.“

Ich sah sie an. „Das soll ich einem Mann erzählt haben, den ich gar nicht kenne?“  
Sie stand auf. „Stimmt’s etwa nicht?“  
„Doch ...“, und mir fiel ein, wie ich auf einer Grillparty bei mir unbekanntem Freunden einer Kollegin meiner Frau auf der Terrasse stand, mich einsam an einem Kaltgetränk festhielt und mich ärgerte, nicht zuhause geblieben zu sein.

Als mich dann jemand unterhalten wollte, Witze erzählte und seine App-Sammlung auf dem Handy zeigte, muss es mir irgendwie rausgerutscht sein und ich sagte:

„Haben Sie nicht auch ein schönes Wohnzimmer?“ Er sah mich an. „Hä? Wie?“  
Ich zog den Strohhalm aus dem Glas und nahm einen Schluck. „Wie wir! Meine Frau und ich konnten uns nicht entscheiden, ob eher schick oder gemütlich. Ich wollte ein breites Lümmelsofa, aber sie hatte Sorge, dass es klobig aussieht oder ihre Eltern da nicht drinsitzen könnten, aber zu steif sollte es auch nicht sein und dann hat sie eins ausgesucht, da kann man die Sitzfläche ausfahren! Und ich habe mir nie träumen lassen, wie herrlich das ist!“

Der Mann sah mich mit großen Augen an: „Wie bist du denn drauf?“

### „WIE BIST DU DENN DRAUF?“

Ich fühlte mich plötzlich sehr wohl. Und ich fragte mich, auf wie vielen Partys man gewesen sein muss, um es im eigenen Wohnzimmer am schönsten zu finden.

### HABEN SIE NICHT AUCH EIN SCHÖNES WOHNZIMMER?

„ZUSAMMEN  
GLÜCKLICH AUF  
EINEM SOFA?“



Teppich COLORADO STRIPE  
aus der DELUXE COLLECTION

## MEHR PLATZ. MEHR KOMFORT. MEHR FLEXIBILITÄT. MR 2340 IST EIN SOFA FÜR DIE GANZE FAMILIE UND PASST SICH IHREN WÜNSCHEN AN.

Spielen, Verweilen und Genießen: MR 2340 macht alles mit und ist auch für größere Familien mit kleinen Kindern ideal. Denn der hochwertige Lederbezug ist nicht nur äußerst langlebig, sondern auch sehr pflegeleicht. Das eigentliche Highlight dieses formschönen Sofas sind aber die vielfältigen Komfortfunktionen. Wählen Sie aus verschiedenen Sitztiefen, passen Sie das Rückenteil an oder lehnen Sie sich an die verstellbare Kopfstütze an – **dieses Sofa garantiert maximalen Sitzkomfort für all jene, die sich zuhause optimal entspannen möchten – allein, mit dem Partner oder zusammen mit Familie und Freunden.**



Bequem: das flexible Rückenteil

## UNSERE SOFAS SIND MEHR ALS EIN MÖBELSTÜCK. SIE SIND EIN FAMILIENMITGLIED.

Sofa MR 2340, Leder Z 78/49 sand, ca. 332 x 267, H 84, T 103 cm



Kissenbezug GRAPHIC  
ca. 60 x 60 cm

Plaid KNIT  
ca. 130 x 170 cm



Extraweiche Kissen und Plaids: Denn Kuschn ist der Sinn des Lebens



Couchtisch JustB! CT100 mit Platte und Tablett (fest montiert mit Zinkung), Eiche massiv, lackiert, Metallgestell anthrazit, matt, ca. L 75, B 75, H 43 / L 68, B 68, H 38 cm

Individuell sitzen –  
mit Kopfteilverstellung  
und motorischem  
Sitzauszug



Sofa MR 2490, Leder Z 69/52 kurkuma, Metallfuß bronze,  
ca. 207 x 342, H 87–102, T 103 cm

Sofa MR 2490  
Stoff Z 69/52 cream,  
Sichtholzsockel Eiche,  
Metallfuß schwarz, ca.  
342 x 207, H 87–102,  
T 103 cm; Zubehör:  
motorischer Sitzauszug




Symbiose aus Qualität  
und Komfort

Teppich TE250, JustB! Teppiche



SIEHT EIN  
TYPISCHER TAG  
BEI IHNEN  
AUCH SO AUS?



**#lebenmitmusterring**

*„Unser riesiges, gemütliches und wunderschönes Sofa MR 2490 gebe ich definitiv nicht wieder her. Auch nach 1,5 Jahren ist es immer noch die beste Wahl für entspannte Stunden.“*

Martina **@nordish.interior**



**Sofa MR 2490**, Stoff W 60/43 elfenbein, Metallfuß bronzefarbig, ca. 342 x 207, H 87–102, T 103 cm; Zubehör: motorischer Sitzauszug



Instagram #lebenmitmusterring

„Experimentieren lohnt sich: Mit kuscheligen Accessoires habe ich meinem Zuhause einen aufregenden neuen Look gegeben!“

Manuela Lier,  
Musterring Produktmanagerin

Tischleuchte FIORI  
Glas chrom,  
ca. Ø 30, H 37 cm

Couchtisch FABIA  
Platte und Gestell Metall  
pulverbeschichtet, Anodic  
Bronze, ca. Ø 58, H 38 cm



Kissenbezüge  
CORNER und FURRY  
je ca. 45 x 45 cm

**Farben besitzen die einzigartige Fähigkeit, Stimmungen zu erzeugen. Grün verleiht dem Zuhause eine beruhigende und harmonische Ausstrahlung.** Nutzen Sie unsere vielfältigen Heimtextilien und Wohnaccessoires, um die Farbe der Natur in Ihren Räumen erblühen zu lassen! Alle Accessoires sind perfekt auf die Musterring Möbel abgestimmt. Kreieren Sie eine Oase der Entspannung und Erneuerung.

Kissen, Plaids, Bettwäsche  
und Teppiche: die vielen  
Gesichter der Gemütlichkeit



Kissenbezug BLOSSOM  
ca. 45 x 45 cm

Teppich SINFONIA 963  
aus der DELUXE COLLECTION

**KOMBINIEREN SIE DIE  
ACCESSOIRES GANZ NACH  
IHREM GESCHMACK!**



Decken EASE, je ca. 140 x 200 cm



LED-Akku-  
Tischleuchte  
LUNA  
ca. Ø 11,  
H 30 cm

Kissenbezüge EASE  
und CORNER  
je ca. 45 x 45 cm

Diese akkubetriebene Leuchte können Sie überall frei platzieren – sogar draußen. Dank der Schutzart IP65 trotz sie Wind und Wetter.



Bettwäsche EASE, ca. 135 x 200 cm /  
155 x 220 cm / 80 x 80 cm





Teppich ENNJA WHITE, NORDIC DESIGN

## UNSER SOFA MR 370 BIETET KURZURLAUB FÜR KÖRPER UND SEELE. UND DAS JEDEN TAG.



**Sofa MR 370** mit vollmotorischer Sitz-, Rücken- und Kopfteilverstellung, Stoff Melrose platin, Metallfuß schwarz, matt, ca. 280 x 180, H 83–105, T 111–171 cm



## HEUTE HAT DER ALLTAG EINFACH MAL PAUSE

**Stress? Hektik? Termine? Stopp! Jetzt sind Sie dran.** Denn mit dem Relaxsofa MR 370 schaffen Sie sich eine Ruhe-oase mitten im Wohnzimmer. **Hier tanken Sie Kraft für alles, was das Leben so mit sich bringt** – Stichwort Selfcare. Denn Zeit ist schließlich unser wertvollstes Gut und die sollten Sie möglichst häufig so verbringen, wie Sie es sich wünschen. Egal, ob Sie ein gutes Buch lesen, mit den Kindern kuscheln oder mit dem Partner Urlaubspläne schmieden – unser Sofa bietet Platz für all das und noch viel mehr. Die Erwartungen anderer dürfen dann ruhig mal hinten anstehen. Genießen Sie das gute Gefühl des ergonomisch geformten Rückenteils, legen Sie die Füße auf dem Longchair hoch und freuen Sie sich über ein Design, das zum Verweilen und Träumen einlädt. Wir sind sicher: Dem gemütlichen Charme des Sofas MR 370 wollen auch Sie nicht widerstehen.

### Der passende Relaxsessel zum Sofa



**Relaxsessel MR 376** mit manueller oder motorischer Relaxfunktion, Stoff Melrose platin, Sternfuß schwarz, matt, ca. B 79, H 115, T 89–167 cm



MR 4585



MR 376



MR 251



MR 261



MR 281



MR 1381



MR 6540



MR 1391



MR 9425



MR 9310

**MACH DEN MUSTERRING UND ENTDECKE DIE FUNKTIONSVIELFALT UNSERER SESSEL**



**ENTDECKE, WAS ICH KANN!**



**Sessel MR 9310**, optional mit Wippfunktion, Stoff Ravenna rose, mit Biese, Drehfuß brushed, ca. B 71 H 82, T 84 cm



Ganz schön helle:  
Hochwertige Stoffe  
sorgen für eine  
freundliche  
Atmosphäre

**Sessel MR 9425**, Stoff Viva offwhite, Fuß black, ca. B 70, H 80, T 84 cm; Teppich NORVIN IVORY, NORDIC DESIGN

# SESSEL MIT GEWISSEN EXTRAS

Moderne Sessel vereinen maximalen Sitzkomfort mit einer eleganten Optik. Egal, ob Sie sich für Retro-Design begeistern, klassische Sessel bevorzugen oder einen stilbewussten Ledersessel für Ihr Büro suchen: Bei Musterring bieten wir Ihnen eine riesige Auswahl an Modellen, die Sie flexibel einstellen und an Ihre Anforderungen anpassen können. Auch die Vielfalt der Stoffe, Bezüge und Farben lässt garantiert keine Wünsche offen.



**Sessel MR 276**, 360° drehbar, Leder Rodeo, Metallsternfuß pulverbeschichtet, schwarz, Holzschale Wildeiche, ca. B 74, H 111–118, T 80 cm



MEIN HIGHLIGHT FÜR SIE!  
IHRE BETTINA ZIMMERMANN

@ #lebenmitmusterring

„Das Design war für mich Liebe auf den ersten Blick und begeistert mich jeden Tag aufs Neue.“

Bettina Zimmermann, Schauspielerin und Musterring Markenbotschafterin



Komfort mit Klasse.  
Entdecken Sie ein Sofa für die besonderen Momente des Alltags!

## DURCH DAS SOFA WIRD IHR WOHNZIMMER EIN ZUHAUSE



**Couchtisch FABIA**  
Platte Rauchglas, 12 mm, Metallgestell schwarz lackiert, ca. Ø 80, H 45 cm



**Kissenbezug CORNER**  
ca. 45 x 45 cm  
**Decke EASE**  
ca. 140 x 200 cm

**Sofa MR 260** mit manuell hochklappbaren Rückenpolstern, Stoff Joyce silver, Metallfuß pulverbeschichtet, schwarz, ca. 290 x 175, H 82–107, T 96 cm; Zubehör: Wall-away-Funktion

Locker und entspannt  
oder schick und seriös:  
Unser flexibler Relaxessel  
vereint das Beste aus  
beiden Welten



**Relaxessel MR 261** mit manuell hochklapbarem Rückenpolster, Leder Aurelia graphite, Sternfuß pulverbeschichtet, schwarz, ca. B 74, H 88–117, T 82–183 cm



**Sofa MR 260** mit manuell hochklapbaren Rückenpolstern, Leder Aurelia graphite, Metallfuß pulverbeschichtet, schwarz, ca. B 204, H 82–107, T 96 cm; Zubehör: Wall-away-Funktion



## UNSICHT- BARE FUNK- TIONEN, SPÜRBARER KOMFORT

**Das Relaxsofa MR 260 muss sich nicht verstecken.** Im Gegenteil – sein klassisches Design ist aber nur ein Grund, weshalb dieses Modell so beliebt ist. Denn über die verborgenen Komfortfunktionen verwandeln Sie diese gemütliche Couch in Sekundenschnelle in ein Sofa, das sich Ihrer Körperform optimal anpasst – immer wieder neu.





**Praktisch:  
verstellbare  
Armlehnen**

### BEQUEMES BAUKASTENSYSTEM

Werden Sie zum Sofa-Designer und entwickeln Sie Ihre neue Lieblingscouch ganz einfach selbst. Denn mit dem Programm MR 375 können Sie aus verschiedenen Stoffen, Farben und Sofa-Elementen wählen. Praktische Funktionen wie verstellbare Armlehnen und Kopfstützen sind ebenfalls Teil dieses Sofaprogramms von Musterring. Übrigens: Der integrierte Sofakasten bietet noch mehr Stauraum für Plaid's oder Kissen. Das ist auch dann nützlich, wenn Sie Übernachtungsgäste zu Besuch haben, die dank des Querschläfers auch ohne Bett auf nichts verzichten müssen.



**Relaxen in allen Varianten,  
ob auf dem Sessel  
oder dem Sofa ...**



Sessel MR 376

# EIN ECHTES MULTITALENT

**Sofa MR 375**, Stoff Picasso jeans, Metallfuß schwarz, matt, ca. 187 x 286/292, H 87, T 94 cm; Zubehör: klappbare Armlehne, Multifunktionskopfstütze, Stauraumfunktion im Longchair, Querschläferfunktion; Teppich DIEGO 640 aus der DELUXE COLLECTION





**MEMPHIS**  
3 Farben, 5 Größen



**APOLLO**  
4 Farben, 10 Größen



**BOSTON**  
3 Farben, 5 Größen



**OPERA**  
3 Farben, 7 Größen



**MALIBU**  
5 Farben, 5 Größen und Wunschmaß

**MIT AUSGEPRÄGTEM DESIGNANSPRUCH**

Fliegen können sie zwar nicht, die modernen Orientteppiche aus unserer DELUXE COLLECTION, aber dafür begeistern sie mit Vielfalt, hohem Designanspruch und Wertigkeit. Zum Einsatz kommen nur geprüfte Rohmaterialien und Farbstoffe. Dank der breiten Auswahl an Dessins, Farben, Formen und Maßen lassen sich unterschiedlichste Wohntrends verwirklichen.



**NIKO**  
4 Farben, rund und eckig, 9 Größen



**CANYON**  
4 Farben, 6 Größen und Wunschmaß



**DIEGO**  
6 Farben, 4 Größen

**COLORADO POINTS**

**BESTENS VERKNÜPFT**

Ein guter Teppich kann einen ganzen Raum verändern. Besonders dann, wenn er so aufwendig und hochwertig geknüpft wurde wie die Modelle aus unserem Sortiment. Die Designer-Teppiche vereinen prächtige Kolorierungen mit einer samtweichen Oberflächenstruktur und einer Haptik, die Sie nie wieder missen wollen. Gewebt oder von Hand gearbeitet, lassen Modelle wie die DELUXE-Teppiche MEMPHIS oder SAVANNAH Träume aus Tausend und einer Nacht wahr werden – in Wohnzimmer, Esszimmer, Schlafzimmer oder Büro.

**Warum Teppiche nicht nur gut aussehen, sondern auch Wärme ins Wohnen bringen und welcher Teppich wo am besten passt**

Die Suche nach dem passenden Teppich ist kinderleicht, wenn man sich an ein paar Regeln hält und erfahrenen Einrichtungsprofis glaubt. Tipps und Tricks, welches Modell infrage kommt, können da sehr hilfreich sein: Das A und O bei der Teppich-Auswahl ist das Festlegen der richtigen Größe, denn je nach Platzierung können wir mithilfe von Teppichen räumliche Trennungen schaffen oder auch auflösen. Im Wohnzimmer empfiehlt sich in der Regel ein Teppich, der 50 Zentimeter breiter ist als das Sofa oder der Sessel. Durch den Überstand an den Seiten kreiert man eine ästhetische Einheit. Faustregel: Ein Drittel des Teppichs sollte unter dem Möbel liegen. Das sorgt für Harmonie und verspricht wärmenden Wohlfühlfaktor.

**DOPPELT SCHÖN:  
DER PERFEKTE TEPPICH**



COLORADO STRIPE 971



SINFONIA 598



**Pendelleuchte LIMA**, ca. Ø 15, H 120 cm



COLORADO CLASSIC 945

Styling-Tipp: Teppiche müssen nicht symmetrisch platziert werden – im Gegenteil. Der lässige Layer Look lebt geradezu von unterschiedlichen Strukturen und unperfekten Formaten. Ein abgerundeter Wollteppich zum Beispiel verleiht einem Ecksofa automatisch eine weichere Ausstrahlung. Bleiben Sie aber zugunsten der Harmonie jeweils in einer Farbfamilie. Generell geht der Trend bei Teppichen zu Naturmaterialien und -tönen. Von Creme-weiß über Grau bis zu Greige ist man damit immer auf der sicheren Seite, da diese Töne sich in nahezu alle Stile harmonisch einfügen lassen.



**Sofa MR 9420**, Stoff, verschiedene Module, ca. 340 x 410, H 80, T 103/171 cm



**Couchtisch NELA**, ca. L 120, B 70, H 36 cm

**Kissen CORNER**, recycelte PET-Flaschen, ca. L 45, B 45 cm



**Plaid KNIT**, Baumwolle, ca. L 130, B 170 cm



**LED-Akku-Tischleuchte LUNA**, ca. Ø 11, H 30 cm



Mit Ecken und Kanten oder rundum schön? Mit dem richtigen Teppich lässt sich unser Zuhause spielend leicht verschönern und strukturieren

**Teppich SAVANNAH BERRY 598**, 60 % Schurwolle, 40 % Viskose, verschiedene Maße



Komfort mit Köpfchen:  
verstellbare Elemente  
für entspannte Stunden

**EIN GUTES  
SOFA  
BEDEUTET  
IMMER AUCH  
EIN STÜCK  
LEBENS-  
QUALITÄT.**

Sofa MR 365 mit Querschläferfunktion und Stauraum,  
Stoff Loop green, Metallfuß schwarz, matt, ca. 267 x 219, H 86 cm

**MACHEN MÖBEL GLÜCKLICH? DIESES SOFA  
IST DER BEWEIS. ZEIT, DASS AUCH SIE  
MR 365 IN IHR LEBEN LASSEN.**

**Kaum ein anderes Möbelstück entscheidet so sehr über unsere Lebensqualität wie das eigene Sofa. Es schenkt uns Geborgenheit, lädt zu einem Nickerchen ein oder ist der Mittelpunkt einer Party.** Bei der Wahl des richtigen Sofas sollten Sie deshalb von ganzem Herzen „Ja“ sagen können. Unsere Empfehlung: das Sofa MR 365. Denn dieses Modell vereint alles, was wir von einem hochwertigen Sofa erwarten – Komfort, Langlebigkeit und ein ansprechendes Design. Clevere Extras wie variable Kopfstützen oder das praktische Querschläfer-Element machen MR 365 zu einem Sofa, das sich Ihnen und Ihrem Leben immer wieder neu anpasst.



**Kissenbezug EASE**  
ca. 45 x 45 cm



**Decke EASE**  
ca. 140 x 200 cm



Bei unseren Plaids  
und Kissen stecken  
Design und Qualität  
gerne unter einer  
Decke

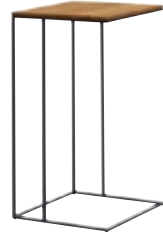


**Couchtisch FABIA**  
Platte Rauchglas, Metall-  
gestell schwarz lackiert,  
ca. Ø 80, H 40 cm





**Beistelltisch NELA**  
Platte Asteiche, Gestell RAL 9017  
Verkehrsschwarz, ca. L 37, B 38, H 63 cm



**Couchtisch NELA**  
Keramikplatte Oxido Ice, Gestell anthrazit,  
ca. L 120, B 70, H 36 cm



**Couchtisch FABIA**  
Platte Rauchglas, Metallgestell schwarz  
lackiert, ca. Ø 80, H 40 cm



**Couchtisch FABIA**  
Synchrondrehplatten, Klarglas 10 mm,  
Füße und Bodenplatte Stahl pulverbe-  
schichtet, schwarz, ca. L 80/135, B 80,  
H 43 cm



**Beistelltisch  
FABIA**



**Couchtisch NELA**  
Keramikplatte Nero, Edelstahlgestell,  
ca. L 80, B 80, H 32 cm



**Couchtisch NELA**  
Platte Asteiche, Metallgestell RAL 9017  
Verkehrsschwarz, ca. L 70, B 70, H 36 cm



**Couchtisch JustB! CT100**  
Wildeiche hell, furniert, geölt, Tablett fest  
montiert, ca. Ø 75, H 36 cm



**Beistelltisch FABIA**  
Platte Schmelzglas kupfer, 12 mm, Metall-  
gestell schwarz lackiert, ca. Ø 50, H 45 cm



**Couch- und Beistelltisch FABIA**  
Platten Rauchglas, 12 mm, Metallgestelle  
schwarz lackiert, ca. Ø 80, H 40/Ø 50,  
H 45 cm



**Couchtisch FABIA**  
Platte Rauchglas, Metallgestell bronze,  
ca. Ø 80, H 40 cm



**Beistelltisch JustB! CT100**  
Wildeiche hell, furniert, geölt, Tablett und  
Boden lose aufgelegt, Metallgestell anthra-  
zit, matt, ca. Ø 43, H 59 cm



**Couch- und Beistelltisch FABIA**  
Platten Rauchglas/Schmelzglas, 10 mm,  
Füße aus geformtem Stahl, Farben Titan bzw.  
Schwarz, ca. Ø 80, H 40/Ø 50, H 45 cm



**Couchtisch FABIA**  
Platte Keramik Porfido auf Klarglas 8 mm,  
Stahlgestell, schwarz lackiert, ca. L 90,  
B 90, H 36 cm



## UNSERE COUCHBEGLEITER

Sie sind praktisch, kompakt und sehen dabei richtig gut aus: Couch- und Beistelltische sind ein Muss für jedes Wohnzimmer und die perfekten Begleiter für Ihre Couch oder den Lesesessel. Unsere Modelle überzeugen zudem durch ihr reduziertes Design und bieten viel Abstellfläche für einen Kaffee, Coffee Table Books oder eine Vase mit frischen Blumen. Übrigens: Die Beistelltische machen auch im Homeoffice oder im Büro immer eine gute Figur.



**Couch- und Beistelltisch FABIA**  
Platte Rauchglas, 8 mm, Tablett lose aufge-  
legt, Stahlgestell und Tablett pulverbeschich-  
tet, anthrazit, ca. L 75, B 75, H 40 cm



**Beistelltisch FABIA**  
Tablett lose aufgelegt, Stahlgestell und  
Tablett pulverbeschichtet, anthrazit,  
ca. L 35, B 35, H 47 cm



**Beistelltisch FABIA**  
Platte Keramik Porfido auf Klarglas 8 mm,  
Stahlgestell schwarz lackiert, ca. Ø 40,  
H 40 cm



**Couchtisch FABIA MULTIPLO**  
Platte Keramik Calacatta, Metallfüße Chrom,  
Hochglanz, ca. L 90, B 70, H 45 cm



**Couchtisch FABIA MULTIPLO**  
Klarglasplatten, Metallfüße perlgold,  
ca. L 110, B 70, H 45 cm

MEHR BEINFREIHEIT:  
DER PRAKTISCHE SITZVORZUG  
ERWEITERT DIE SITZFLÄCHE  
UND ERHÖHT DEN KOMFORT



Verstellbare Rückenlehnen  
und Kopfstützen sind ein  
Markenzeichen dieses  
cleveren Sofaprogramms




Kissen EASE  
und CORNER  
je ca. 45 x 45 cm  
Decke EASE  
ca. 140 x 200 cm



Ob gemütlicher Stoffbezug oder hochwertiges Leder – MR 270 ist in vielen verschiedenen Farbvariationen und Mustern erhältlich. Denn das Modell soll Ihren persönlichen Einrichtungsstil perfekt ergänzen. Besonders in Kombination mit den Kissen und Plaids aus unserem Programm zieht dieses Sofa alle Blicke auf sich und **wird garantiert der neue Lieblingsplatz in Ihrem Haus.**




SOFA MR 270:  
ZEIT FÜR  
ZWEISAMKEIT



Sofa MR 270, Leder Aurelia olive, Metallfuß pulverbeschichtet,  
schwarz, ca. 335 x 181, H 87, T 107 cm; Teppich SINFONIA 963  
aus der DELUXE COLLECTION

# EIN SOFA SETZT AKZENTE



Verstellbare Beinauflagen  
für besonders entspannte  
Momente


**Sofa MR 1350**  
mit Kopfpolster- und  
Armlehnenverstellung,  
Leder barolo, Aluminium-  
fuß poliert, ca. B 200,  
H 88–109, T 117 cm;  
Zubehör: motorische  
Beinauflage



## EIN SOFA, VIELE MÖGLICH- KEITEN



**Sofa MR 1350** mit Kopfpolsterverstellung,  
Leder Vivre desert, Alufuß schwarz,  
ca. 297 x 229, H 88–109 cm



**Bequeme Rücken-  
polster und praktische  
Beinauflagen  
in einem Modell**



## COUCHEVOLUTION

Sie und Ihr Leben entwickeln sich immer weiter – und das Sofa gleich mit. Denn unser Sofa MR 1350 begeistert durch seine Anpassungsfähigkeit. Überzeugen Sie sich selbst und entdecken Sie intelligente Funktionen, die für immer neues Sitzvergnügen sorgen. Einfach. Komfortabel. Typisch Musterring.




*HIER SIND  
WIR ZUHAUSE*



**Kopf aus und Beine hoch: Entspannen kann so einfach sein**



**Sofa MR 280**, Leder Cloudy pearl, Metallfuß schwarz, ca. 275 x 177, H 98–114 cm; Zubehör: Wall-away-Funktion, motorische Sitz- und Rückenverstellung, Canape motorisch, Kopfpolsterverstellung motorisch, verstellbare Armlehnen



**Mal ehrlich – will sich nicht jeder von uns ab und an so richtig fallen lassen?** Mit dem Sofa MR 280 haben Sie auch als Single immer etwas zum Anlehnen oder Platz für den Partner.



Verstellbare Kopfstützen  
für individuellen Komfort  
und Entspannung

**UNSER  
TRAUMSOFA:  
SIEHT GUT AUS,  
IST CLEVER UND  
BLEIBT  
GARANTIIERT  
JAHRELANG  
TREU**

**Sofa MR 285**, Leder Rodeo charcoal, Metallkufe schwarz,  
ca. B 188, H 87, T 99 cm; Zubehör: Wall-away-Funktion

## EINFACH GROßARTIG! GRENZENLOSER KOMFORT FÜR IHR WOHNZIMMER

**Sie wollen mal so richtig die Füße hochlegen? Nur zu!** Mit unserem Modell MR 285 genießen Sie maximale Beinfreiheit und können sich auch im Sitzen ganz entspannt zurücklehnen. Und damit Sie beim Design keine Kompromisse eingehen müssen, bieten wir Ihnen dieses Modell in ganz verschiedenen Varianten.



Entdecken Sie das  
motorisch verstellbare  
Canapé



**Sofa MR 285**, Leder Cloudy smoke, Metallfuß schwarz,  
ca. 173 x 354 x 217, H 85 cm; Zubehör: motorisches Canapé



**Kissenbezug  
CORNER**  
ca. 45 x 45 cm  
**Decke EASE**  
ca. 140 x 200 cm

Dürfen auf keinem  
Sofa fehlen: unsere  
kuscheligen Kissen  
und Plaid



**Couchtisch FABIA**  
Platte Rauchglas, 12 mm,  
Metallgestell schwarz lackiert,  
ca. Ø 80, H 45 cm



**Sofa MR 4530**, Stoff 10090 weiß JAB ANSTOETZ, Metallkufe geschwungen und Metallfuß, schwarz, matt, ca. B 339, H 86, T 96/137 cm

# FLEXIBLE MULTI- TALENTE

Vielfalt hat einen Namen: MR 4530. Dieses Programm lässt Ihnen die Wahl aus ganz unterschiedlichen Farbnuancen, Fußvarianten und Sitztiefen. Passende Hocker und Kissen ergänzen dieses Modell und sind ebenfalls in verschiedenen Varianten erhältlich.

Elegante  
Kufen und  
Armlehnen



Das Sofa für wertvolle  
Wohlmomente

## STATEMENT

Weiß ist keine Farbe. Weiß ist ein Statement – für Stil und Klarheit. Die Qualität der Stoffe unterstreicht diesen Anspruch und verleiht dem Sofa eine zurückhaltende Eleganz.

## ZEITLOS

Ob zuhause oder im Büro: In seiner schwarzen Ausführung ist das Sofa MR 4530 die perfekte Wahl für all jene, die sich ein zeitloses Ambiente wünschen.



## ZWEISAMKEIT

Sie haben wenig Platz oder suchen eine praktische Gästecouch? Auch als kompakter Zweisitzer macht dieses Sofa eine gute Figur und begeistert mit seinem Sitzkomfort Singles und Paare gleichermaßen.



**Kissenbezug  
CORNER**  
ca. 45 x 45 cm



**Kissenbezug  
STRUCTURE**  
mit Fransen,  
ca. 50 x 50 cm

## GEBEN SIE IHREM ZUHAUSE EINEN FRISCHEN LOOK – MIT STARKEN ACCESSOIRES


Sie suchen einen Wow-Effekt für Ihr Zuhause? Dann entdecken Sie unsere vielfältige Auswahl an Heimtextilien und Wohnaccessoires, um Ihrer Einrichtung einen aufregenden neuen Look zu verleihen. Je besser die Farben zueinander passen, desto einladender wirkt das Ambiente. Mit der kraftvollen Farbe Rot setzen Sie markante Akzente und bringen Wärme und Energie in Ihr Zuhause. Lassen Sie Ihrer Kreativität freien Lauf und gestalten Sie mit Leidenschaft.

**Bettwäsche EASE**, ca. 135 x 200 cm /  
155 x 220 cm / 80 x 80 cm



**Die Heimtextilien sind  
sorgfältig auf unsere  
Möbel abgestimmt**

**Decke EASE**  
ca. 140 x 200 cm



**Kissenbezug  
GRAPHIC**  
ca. 60 x 60 cm



**Teppich BOSTON 466**  
aus der DELUXE COLLECTION



**Plaid KNIT**  
ca. 130 x 170 cm



**Kissenbezug  
LEAVES**  
ca. 45 x 45 cm



**Kissenbezug STRUCTURE**  
mit Fransen, ca. 50 x 50 cm

**KUSCHELOFFENSIVE  
FÜR IHR ZUHAUSE!**




**Sessel MR 9425**  
Stoff Velluti Whisky,  
ca. B 70, H 80, T 84 cm



**Sofa MR 2875**  
 Stoff R 66/49 stone, Holzfuß  
 wenge, ca. B 220, H 82, T 91 cm

# DIE QUAL DER WAHL

**Verschiedene Sitztiefen und Farbnuancen? Das ist längst nicht alles.** Entdecken Sie unsere riesige Vielfalt an Sofa-Elementen, Armlehnen, Fußvarianten und Bezügen für Ihre individuellen Designideen.



**Stoffvielfalt für individuelle und kreative Gestaltungen**

Lust auf mehr Details? Dann hier entlang!



## 14 Armlehnvarianten

5 Armlehnvarianten durchgehend



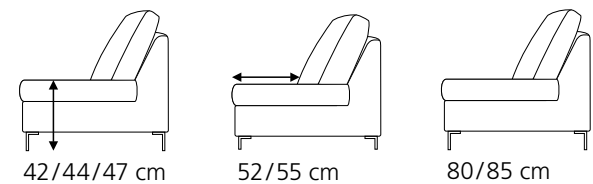
5 Armlehnvarianten bodenfrei/auf Füßen



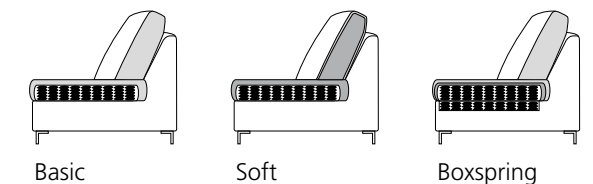
4 Funktions-Armlehnvarianten bodenfrei/auf Füßen/durchgehend



## 3 Sitzhöhen, 2 Sitztiefen, 2 Rückenhöhen



## 3 Sitzqualitäten



## 7 Fußformen







Egal, ob Sie sich entspannt zurücklehnen oder näher an den Couchtisch heranrücken möchten – mit dem Sofa MR 4615 haben Sie die Wahl aus verschiedenen Sitzpositionen.



**GENÜGENDE PLATZ FÜR FREUNDE UND FAMILIE, DIE DOCH MAL LÄNGER BLEIBEN WOLLEN**



**Bieten Sie Ihrem Besuch ein bequemes Gästebett oder werden Sie selbst zum Querschläfer**



**Sofa MR 4615**, Stoff Mono light grey, Metallfuß schwarz, matt, ca. 272 x 214, H 84–98, T 102–115 cm; Zubehör: manuelle Kopfteilverstellung, Rückentiefenverstellung, Querschläferfunktion; Teppich TE250, JustB! Teppiche

**ZEITLOSES DESIGN FÜR IHR WOHNZIMMER**

Sofa MR 9120, Leder Kenia grey, Metallfuß black, ca. 280 x 240, H 83–101, T 100 cm; Zubehör: Relaxfunktion und motorische Kopfteilverstellung; Teppich OPERA 822 aus der DELUXE COLLECTION



KOMFORT?  
LÄSST SICH  
KONFIGURIEREN!

Die Relaxfunktionen sind versteckt. Dieses Sofa steht dennoch gerne im Mittelpunkt und sieht auch mitten im Raum fantastisch aus



Sofa MR 9120  
Leder Montana black, Metallfuß brushed, ca. B 220, H 83–101, T 93–100 cm




**Ungemütlich und etwas klobig? Ledersofas haben ein Imageproblem. Völlig zu Unrecht, wie unser Sofa MR 9120 beweist.** Denn dieses moderne Ledersofa ist nicht nur optisch ein echtes Highlight, sondern überzeugt auch durch seine inneren Werte. Nur ein Beispiel sind die praktischen Funktionen, mit denen Sie das Sofa in eine Couch verwandeln, die selbst höchsten Komfort-Ansprüchen gerecht wird.



**Sofa MR 1390**, Stoff BeReal stone, Aluminiumfuß poliert, ca. 179 x 323 x 213, H 83–105, T 107 cm; Zubehör: Kopfteilverstellung, verstellbare Armlehne, Canapé mit motorischer Verstellbarkeit bis zur ab-geschragten Liegeposition, Querschläferfunktion, Funktionsablage; Teppich DIEGO 455 aus der DELUXE COLLECTION

**Toben. Träumen. Turteln. Das Leben ist vielfältig.** Gut, wenn Ihre Couch dann kein Spielverderber ist. Das Sofa MR 1390 zum Beispiel macht nicht nur optisch et-was her, sondern ist auch stabil verar-beitete und pflegeleicht. Der Stoffbe-zug erinnert an hochwertiges Leder und begeistert durch eine gedeckte Farbgebung, die dem Raum eine ruhige und entspannte Atmosphä-re verleiht – auch dann, wenn es im Alltag hektisch wird.

**ENERGIE TANKEN UND AKKUS AUFLADEN – HIER IST BEIDES MÖGLICH**



**Kissenbezüge PRISM und CORNER**  
je ca. 45 x 45 cm  
**Kissenbezug STRUCTURE**  
mit Fransen,  
ca. 50 x 50 cm  
**Decke EASE**  
ca. 140 x 200 cm



**SICHER VERSTAUT UND IMMER ZUR HAND: PLATZ FÜR IHRE DECKEN UND KISSEN**



**Relaxsessel MR 1381**, Leder Vivre honey, Metallsternfuß schwarz, ca. B 76, H 110, T 83 cm

**Einfach unzertrennlich: der perfekte Sessel zum Sofa**

Couchtisch JustBI CT100; Teppich ENNJA STONE, NORDIC DESIGN



**Sofa MR 1380**, Leder Vivre honey, Alufuß schwarz, ca. 293 x 259, H 83, T 107 cm; Zubehör: Kopfteilverstellung, Wall-away-Funktion, Funktionsablage



**Sofa MR 4580** mit manueller Sitztiefen- und Kopfteilverstellung, Stoff Velvet blue grey, Metallfuß schwarz, matt, ca. B 228, H 79–100 cm

# WÄHLEN SIE AUS ...



## ZWEISITZER

Einfach. Kompakt. Gemütlich. Auch als Zweisitzer ist das Sofa MR 4580 eine großartige Wahl für Singles oder Paare, die beim Komfort keine Kompromisse eingehen möchten.



Individuell  
einstellbare  
Sitztiefe



## LOUNGE

Sie sollen sich nicht verbiegen. Das übernimmt unsere Couch für Sie. Denn die flexiblen Kopfstützen verwandeln dieses Modell in ein Lounge-Sofa, das auch dann bequem bleibt, wenn es einmal später wird.

## SESSEL

Retro-Design ist ein zeitloser Klassiker. So wie dieser Sessel MR 4585. Machen Sie es sich gemütlich und genießen Sie die einzigartige Haptik der hochwertigen Stoffe und Bezüge.



Einfach mal die  
Füße hochlegen.


Der praktische Hocker  
macht's möglich



Hochwertige Stoffbezüge oder pflegeleichtes Leder? Sie allein entscheiden. Denn das Material soll perfekt zu Ihnen und Ihrem persönlichen Einrichtungsstil passen. Kompromisse sind hier keine Option.

ÜBER DIE CLEVERE MOVE-FUNKTION LÄSST SICH DAS RÜCKENTEIL JEDERZEIT PER KNOPFD RUCK WIE GEWÜNSCHT EINSTELLEN

Sofa MR 385  
Stoff Orlando light grey, Metallfuß chromglänzend, ca. B 160, H 101/104, T 90 cm



Decken und  
Kissen für ein  
gemütliches Flair



Kissenbezug EASE  
ca. 45 x 45 cm

Decke EASE  
ca. 140 x 200 cm



KLASSISCHER  
KOMFORT

Sofa MR 385, Stoff Loop black, Metallfuß schwarz, matt, ca. 242 x 210, H 84 cm; Zubehör: motorischer Gesamtsitzauszug



Systemsofa  
mit unendlich  
vielen Möglichkeiten  
jetzt entdecken!



📍 #lebenmitmusterring

„Beim Sofa war es uns sehr wichtig, möglichst die ganze Raumbreite auszunutzen, um genügend Platz für die ganze Familie zu schaffen. Das Sofa MR 9420 hat uns direkt mit seinem ansprechenden Design überzeugt, und die Möglichkeit, es individuell nach unseren Vorstellungen zusammenzustellen, war dann das entscheidende Pro-Argument.“

Ari @glueckhochfuenf

Sofa MR 9420, Stoff Viva Eden, Ziernaht Ton in Ton, ca. 400 x 340, H 80–94, T 103–171 cm




# PLATZ ZUM TRÄUMEN

## SCHLAFZIMMER

Nie wieder mit dem falschen Bein aufstehen! Mit unseren Polster-, Holz- und Boxspringbetten kann dieser Traum endlich wahr werden. Jedes einzelne Modell aus unserem Sortiment bietet unvergleichlichen Schlafkomfort, hohe Flexibilität und ein ausgeschlafenes Design. Das Ergebnis sind Betten, die einen gesunden, erholsamen Schlaf ermöglichen und sich optimal an die Form Ihres Körpers anpassen. Kompakte Modelle für überzeugte Alleinschläfer sind ebenso Teil unseres Angebots wie großzügige Doppelbetten, in denen Sie und Ihr Partner gemeinsam Platz finden. Wir sind sicher: Bald machen Sie gerne den Tag zur Nacht.






Bett MONTREAL




Boxspringbett ELIAS



MADIVA



Boxspringbett FELINA




Bett JOVANNA



ANCONIA

### ABWECHSLUNG IM SCHLAFZIMMER


Entscheiden wir uns für ein Polster-, Holz- oder Boxspringbett? Welches Design soll das Modell haben und passt die Farbe des Stoffes zu unserer Schlafzimmereinrichtung? Sie haben die Fragen, wir haben die Antworten – mit einem Sortiment, so vielfältig wie Ihre Vorstellungen von einem traumhaft schönen Schlafzimmer. Denn unser Ziel ist einfach: Sie sollen genau das Bett bekommen, das zu Ihnen passt. Heute. Morgen. Ein Leben lang.



Bett SORRENT



Polsterbett ELOS




Bett SAN DIEGO

NIE WIEDER MIT DEM FALSCHEN BEIN AUFSTEHEN!



Boxspringbett DELANO




Bett SAVONA 2.0



Polsterbett BALINO




JOLINE



Bett MINTO




Boxspringbett EPOS



Bett ALIGA



Polsterbett DELPHI



Bett SALA





**WELCHE ROLLE SPIELT DAS BETT FÜR UNSER WOHLBEFINDEN?**

Schlaf ist gesund. So gesund, dass wir immerhin ein Drittel unserer Lebenszeit im Reich der Träume verbringen. Nur wenn wir richtig ausgeruht sind, können wir voller Elan in den Tag starten und dauerhaft leistungsfähig bleiben. Daher ist kaum ein Möbel so wichtig für unser Wohlbefinden

wie das Bett. Doch messen wir unserer Schlafstätte wirklich die Bedeutung bei, die sie verdient? Die Versuchung ist groß, unser Geld vor allem in Dinge zu investieren, die auch für andere sichtbar sind – beispielsweise in schnittige Autos, schicke Kleidung oder exklusive Uhren. Wichtig ist aber, dass das Budget für eine ordentliche Schlafzimmereinrichtung nicht darunter leidet. Wenn es um die Anschaffung eines neuen Bettes geht, sollte die Devise nicht „so billig wie

möglich“ lauten, sondern „so komfortabel und ergonomisch durchdacht wie möglich“. Denn auf Dauer werden wir nur dann mit unserem Bett zufrieden sein, wenn es optimal auf unsere individuellen Schlafbedürfnisse abgestimmt ist! Auf der rechten Seite finden Sie einige interessante Fakten, die verdeutlichen, wie wichtig unser Schlaf ist. Und damit auch unser Bett!



**ÖFTER MAL DIE BETTWÄSCHE WECHSELN**

Eine aktuelle Studie zeigt, dass 19 % der Deutschen ihre Bettwäsche mindestens einmal pro Woche wechseln, 41 % tauschen die Bezüge alle zwei Wochen aus. 40 % wechseln die Bettwäsche nur einmal im Monat oder noch seltener. Empfohlen wird, das Bett alle ein bis zwei Wochen frisch zu beziehen.

**EIN 75-JÄHRIGER MENSCH HAT IN SEINEM LEBEN UMGEFÄHR 100.000 TRÄUME GEHABT.**



**SCHLAFPOSITIONEN**

Rund 54 % der Erwachsenen schlafen am liebsten auf der Seite. Der Kopf sollte dabei allerdings durch das Kissen abgestützt werden, um ein Überstrecken der Halswirbelsäule zu vermeiden. Die Rückenlage ist für 37,5 % klarer Favorit. Sie gilt als besonders schonend für Wirbelsäule, Nacken und Schultern. Auch die Bauchlage hat ihre Vorteile: Sie vermindert den Druck auf die Bandscheiben. Allerdings befinden sich Kopf und Nacken dabei in einer Drehstellung, die zu Verspannungen führen kann.

**EIN 80-JÄHRIGER MENSCH HAT IN SEINEM LEBEN UMGEFÄHR 43.800 STUNDEN GETRÄUMT.**

**25**

In jeder Nacht wachen wir ungefähr 25-mal kurz auf, ohne uns später daran zu erinnern.

**Beneidenswert:**  
Einige Menschen haben die Fähigkeit des „Klarträumens“. Sie wissen also, dass sie träumen, und können ihre Träume aktiv mitgestalten.



**26,7**

So viele Jahre hat ein 80-jähriger Mensch im Laufe seines Lebens durchschnittlich im Schlaf verbracht. Umgerechnet sind das 233.600 Stunden!

**20**  
**MINDESTENS 20-MAL PRO NACHT WECHSELN WIR DIE SCHLAFPOSITION.**

**2%**

Richtige Langschläfer sind deutlich in der Unterzahl: Nur 2 % der erwachsenen Deutschen schlafen im Durchschnitt neun Stunden oder mehr.

## WELCHE BELEUCHTUNG DARF ES SEIN?



Kein Kleiderschrank von der Stange:  
Bei COVELO ist höchste Individualität angesagt. Gestalten Sie die Glasfronten, Dekore und Beleuchtung – übrigens fernbedienbar – sowie die Inneneinteilung ganz nach Ihrem Geschmack.


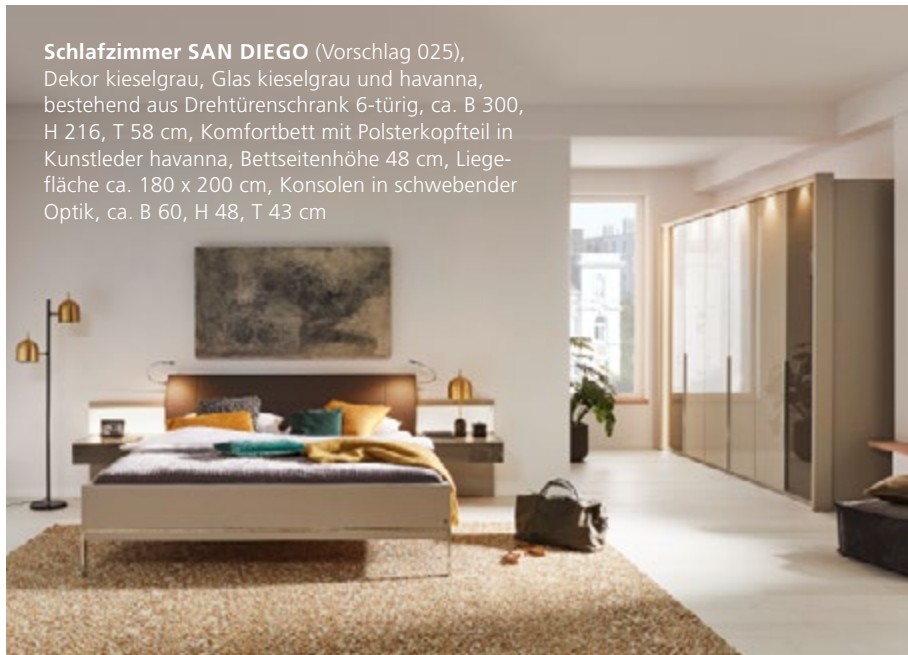
**Strahlende  
Glasfronten und  
ein gemütliches  
Polsterbett  
passen perfekt  
zusammen**

**Konsole COVELO**, ca. B 58, H 60, T 40 cm, **Kommode COVELO**, ca. B 120, H 78, T 40 cm, jeweils Dekor mocca, Glasplatte und Front Moccaglas; **Polsterbett EPOS 2.0**, Stoff 5215 creme, Kopfteil mit Rautensteppung, Liegefläche ca. 200 x 200 cm; Teppich DIEGO 674, DELUXE COLLECTION



**Schwebetürenschrack COVELO**, 2-türig, Korpus Dekor mocca, Front Moccaglas, LED-Beleuchtung „Swingline“, ca. B 323, H 240, T 68 cm

**Schlafzimmer SAN DIEGO** (Vorschlag 025), Dekor kieselgrau, Glas kieselgrau und havanna, bestehend aus Drehtürenschränk 6-türig, ca. B 300, H 216, T 58 cm, Komfortbett mit Polsterkopfteil in Kunstleder havanna, Bettseitenhöhe 48 cm, Liegefläche ca. 180 x 200 cm, Konsolen in schwebender Optik, ca. B 60, H 48, T 43 cm



### WOHLFÜHLDESIGN MIT MEHRWERT

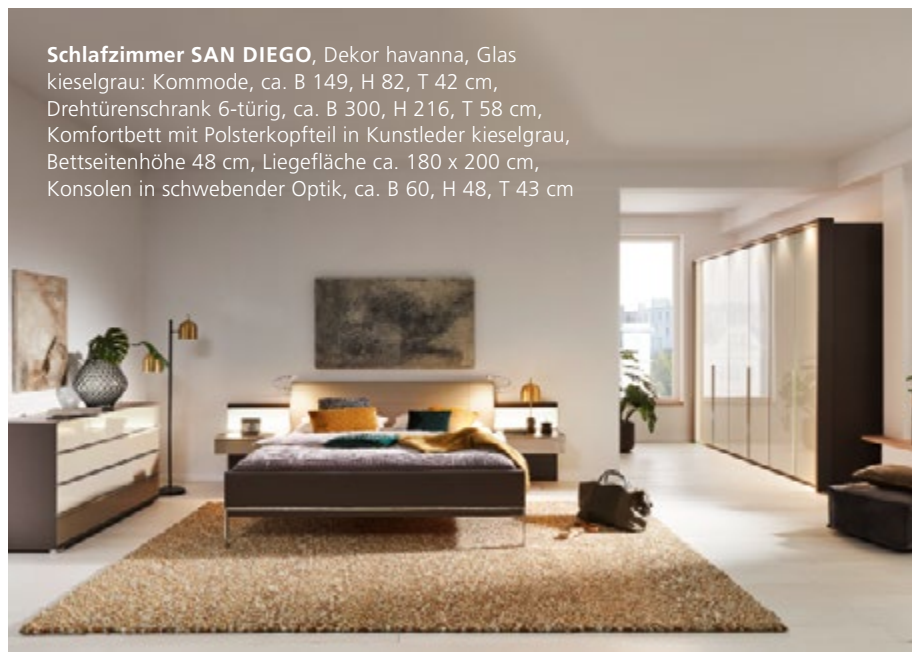
Mit ihrer schnörkellosen Formensprache und strahlenden Glasfronten bringt die Serie SAN DIEGO ein modernes Lebensgefühl in Ihren Schlafräum. Der Kleiderschrank präsentiert sich nicht nur von außen sehr aufgeräumt, auch sein Innenleben ist klar strukturiert. Die hochwertigen Details verdienen ebenfalls Beachtung: So korrespondiert der filigrane Chrombügel im Fußteil des Bettes perfekt mit den Chromgriffen und -leisten am Schrank und an den Beimöbeln. Hier passt wirklich alles zusammen!



Leuchtet immer in die gewünschte Richtung: die LED-Flexleuchte



**Schlafzimmer SAN DIEGO**, Dekor havanna, Glas kieselgrau: Kommode, ca. B 149, H 82, T 42 cm, Drehtürenschränk 6-türig, ca. B 300, H 216, T 58 cm, Komfortbett mit Polsterkopfteil in Kunstleder kieselgrau, Bettseitenhöhe 48 cm, Liegefläche ca. 180 x 200 cm, Konsolen in schwebender Optik, ca. B 60, H 48, T 43 cm



Für jeden Look das Passende dabei – unsere Musterring Bettwäsche-Kollektion.

## EIN BEKENNTNIS ZU GESCHMACK, KOMFORT UND GEMÜTLICHKEIT

**Komfortbett SAN DIEGO** mit Polsterkopfteil in Kunstleder havanna, Dekor kieselgrau, Glas havanna, Liegefläche ca. 180 x 200 cm



Das Besondere: Die Betten haben eine Komforthöhe von 48 cm



Welch ein Ausblick! Hier zu liegen – das fühlt sich an, als schliefen Sie unter freiem Himmel. Mit einem Bett aus Massivholz erleben Sie diese magische Verbundenheit mit der Natur noch intensiver!



**Bett SAVONA 2.0** mit Polsterkopfteil in Kunstleder champagner, Liegefläche ca. 180 x 200 cm, Konsolen in schwebender Optik mit Schubkasten, Fronten Glas champagner, ca. B 60, H 48, T 43 cm, Hänge-Konsolen-paneele mit LED-Beleuchtung

Das richtige Kopfteil für Anlehnsbedürftige: Die gepolsterte Ausführung im Farbton Champagner sorgt für zauberhaftes Kuschelfeeling



**Schwebetürenschränk SAVONA 2.0**, 3-türig, mittlere Tür Bianco-Eiche massiv, äußere Türen Glas champagner, ca. B 300, H 217, T 67 cm

**MEHR PLATZ FÜR IHRE LIEBLINGSSTÜCKE: KONFIGURIEREN SIE DEN SCHRANK GANZ INDIVIDUELL**

**Hochwertiges Massivholz** entfaltet eine wohltuende Aura, die unserem Bedürfnis nach Entspannung und innerer Balance entgegenkommt. Das zeitlose Naturmaterial ist so robust, dass Sie lange Freude an Ihren Möbeln haben.




**Drehtürenschrack JOVANNA**, Lack weiß, Absetzung  
Wildeiche massiv, ca. B 299, H 222, T 64 cm



Für diesen Schrank eine  
Selbstverständlichkeit:  
das geordnete Innenleben

**VIEL RAUM FÜR IHRE  
IDEEN. UND NOCH  
MEHR RAUM FÜR DIE  
DINGE DES ALLTAGS.  
IM SCHRANK UND IM  
BETTSCHUBKASTEN.**




**ORDNUNG  
IM KLEIDER-  
SCHRANK**




### **AUCH BEI TAGESLICHT EIN ECHTER GEWINN**

Warum sollte der Schlafraum optisch nicht genauso ansprechend daherkommen wie das Wohnzimmer? JOVANNA sorgt für ein Frischeerlebnis der besonderen Art: Lackflächen in strahlendem Weiß werden kombiniert mit Absetzungen in massiver Wildeiche. Ergebnis ist ein besonders helles, natürliches und freundliches Ambiente, in dem sich jeder auf Anheb wohlfühlt. Die Wildeiche ist im Altholz-Design veredelt, was ihr eine spannende Oberflächenstruktur mit viel rustikalem Charme verleiht. Wenn das Tageslicht weicht, sorgt die stimmungsvolle Beleuchtung für eine wohlige Atmosphäre. Ergänzen Sie Schrank und Bett mit Kommoden Ihrer Wahl.



**Schlafzimmer JOVANNA**, Lack weiß,  
Absetzungen Wildeiche massiv, Bett mit Holzkopfteil  
und Fußteilblende, Liegefläche ca. 180 x 200 cm



**#lebenmitmusterring**

„Was ich faszinierend finde: Obwohl die Wildeiche so schön rustikal wirkt, erscheint das gesamte Zimmer wunderbar leicht!“

Überzeugte Musterring Kundin



#lebenmitmusterring

„Massivholz bringt Gemütlichkeit ins Schlafzimmer! Eiche ist längst ein Klassiker, Erle wird immer beliebter. Bei ANCONIA haben Sie die Wahl zwischen beiden Holzarten.“

Alexander Höner, Musterring  
Geschäftsführender Gesellschafter / Produktmanager




Erleben Sie Nacht für Nacht die warme, natürliche Aura massiver Erle

ANCONIA in Erle massiv: **Drehtürenschränk** 6-türig, ca. B 302, H 223, T 59 cm, **Liegenbett**, Liegefläche ca. 180 x 200 cm, **Konsolen** mit Schubkästen, ca. B 60, H 48, T 42 cm



Auch in Eiche erhältlich



Der Tag war lang, Sie haben sich den Schlaf redlich verdient? Dann freuen Sie sich auf ein einmaliges Ambiente: Mit ausdrucksstarken Massivholzoberflächen stellt unsere Schlafraumserie ANCONIA eine direkte Verbindung zur Natur her. Genießen Sie den unwiderstehlichen Duft nach Wald und Freiheit. Ob in Erle oder Eiche – der Raum verwandelt sich in einen Ort tiefer Entspannung. Sanfte Beleuchtungseffekte an Schränk und Bett unterstreichen diese besondere Atmosphäre. Auch auf praktische Extras wie den Bettschubkasten müssen Sie nicht verzichten.



**VERWANDELN SIE IHR SCHLAFZIMMER IN EINEN ORT KUSCHELIGER BEHAGLICHKEIT!**



**Schicke Accessoires**  
LED-Akku-Tischleuchte LUNA, ca. Ø 11, H 30 cm; Kissen EASE, Farbe Rost, ca. 45 x 45 cm

**Bett JOLINE**, Lack graphit, Absetzungen  
Wildeiche massiv, gebürstet, und Spaltholz,  
Liegefläche ca. 180 x 200 cm



**Drehtürenschränk JOLINE**,  
Lack graphit, Absetzungen Wildeiche  
massiv, gebürstet, und Spaltholz,  
ca. B 299, H 222, T 67 cm



**WÄRME,  
BEHAGLICHKEIT  
UND GANZ VIEL  
STYLE: MASSIV-  
HOLZ UND LACK  
IM EINKLANG**

**MEIN HIGHLIGHT FÜR SIE!  
IHRE BETTINA ZIMMERMANN**



**#lebenmitmusterring**

*„Modernität und Gemütlichkeit  
sind für mich kein Widerspruch.  
JOLINE beweist, wie gut beides  
miteinander zu vereinen ist!“*

Bettina Zimmermann, Schauspielerin  
Musterring Markenbotschafterin

## AUSDRUCKS- STARKES DETAIL: DIE PRÄGNANTE SPALTHOLZEINLAGE



**Schlafzimmer MINTO**, Balkeneiche, Lack manhattan, 6-türiger Drehtürenschränk mit massiver Spaltholzeinlage, ca. B 269, H 229, T 60 cm, Bett mit Polsterkopfteil in Stoff Verano, Liegefläche ca. 180 x 200 cm, Konsolen mit je zwei Schubkästen, ca. B 60, H 46, T 46 cm



**Sie können oder  
wollen noch nicht  
schlafen?**

Sie würden gerne noch ein Buch lesen, den Kindern eine Geschichte erzählen oder ein passendes Kleid für die nächste Party aus dem Kleiderschrank auswählen? Egal, was Sie vorhaben – mit einer stimmungsvollen LED-Beleuchtung rücken wir Sie ins rechte Licht und sorgen für die passende Atmosphäre.



**Kommode MINTO** mit Schubkästen in massivem Spaltholz, ca. B 120, H 85, T 46 cm





**Zusammen oder doch  
getrennt? Beides ist möglich**


Schluss mit unruhigen Bewegungen oder unregelmäßigen Schlafgewohnheiten. Entdecken Sie die Freiheit, Ihren Schlaf nach Ihren individuellen Bedürfnissen zu gestalten und gleichzeitig die Nähe zu Ihrem Partner zu genießen.



**Schlafzimmer SORRENT**, Eiche massiv, Absetzung Schiefer-Nachbildung, bestehend aus Komfortbett in schwebender Optik, Liegefläche ca. 180 x 200 cm, Konsolen in schwebender Optik, ca. B 60, H 48, T 43 cm, Dreh-Falttörenschränk 6-türig, mittlere Falttören mit Parsol-Bronze-Spiegel, ca. B 300, H 216, T 58 cm, Ankleidebank mit Polster in Kunstleder anthrazit, ca. B 120, H 46, T 40 cm; **Kommode** mit Schubkästen, Fronten in Eiche massiv, ca. B 141, H 86, T 43 cm

**SCHAFFEN SIE  
DIE IDEALE  
SCHLAFUMGEBUNG  
FÜR IHRE  
INDIVIDUELLEN  
BEDÜRFNISSE**

Kommode, Ankleidebank  
oder Frisiertisch – entdecken  
Sie die vielen praktischen  
Beimöbel!



**MUT ZUR LÜCKE**

**Komfort-Einzelbett SORRENT**,  
Eiche teilmassiv, Absetzung Schiefer-Nachbildung,  
Liegefläche ca. 100 x 200 cm



Am Kopfteil des Bettes und an der Bauchbinde des Schrankes sorgen Lisenen im Farbton Anthrazit für einen spannenden Kontrast zur furnierten Balkeneiche. Die daraus resultierende Kassettenoptik verleiht dem Zimmer das gewisse Etwas.



MADIVA bietet einen natürlichen Look, viel Behaglichkeit und eine innovative Beleuchtung



## EIN BEKENNTNIS ZU GERADEN LINIEN UND KLAREN STRUKTUREN



MADIVA in Lack weiß, Absetzungen Balkeneiche furniert: **Bett**, Liegefläche ca. 180 x 200 cm, **Drehtürenschränk**, ca. B 299, H 229, T 60 cm, **Kommode**, ca. B 120, H 82, T 42 cm

# GLANZVOLLER AUFTRITT



**ANTIVO Drehtürenschränk** 6-türig,  
Lack schiefergrau, hochglänzend, Korpus  
und Absetzungen Lack schiefergrau, matt,  
ca. B 302, H 239, T 60 cm; Couchtisch  
Just! CT100; Teppich COLORADO  
STRIPE 971, DELUXE COLLECTION



**NIE WIEDER  
ZERKNITTERTE  
HEMDEN!**

**Alles im Blick:  
Ein Türöffnungs-  
Sensor aktiviert die  
Innenbeleuchtung**


## LICHT AUS! SPOT AN!

Ein Kleiderschrank kann von außen noch so schön sein – die eigentliche Bewährungsprobe steht ihm bevor, wenn die Türen geöffnet werden. Die Schränke aus unserer Serie ANTIVO können dem gelassen entgegensehen: Sie überzeugen mit einem vielfältigen, gut sortierten Innenleben. Funktional durchdachtes Zubehör ermöglicht eine individuelle Ausstattung. Auch von außen machen die Schränke mit ihren Lackoberflächen in Weiß oder einem der drei verfügbaren Grautöne viel her. Ein interessantes Designelement stellt die auffällige LED-Außenbeleuchtung dar.

*„GUTER SCHLAF  
IST DURCH  
NICHTS  
ZU ERSETZEN.  
ER SCHENKT  
UNS ENERGIE,  
IST GESUND  
UND GARANTIERT  
GUTE LAUNE.“*


**ORTHOMATIC 2.0: ALLES AUßER GEWÖHNLICH.**

## MATRATZEN




## FEDERHOLZ- RAHMEN

Ganz schön ausgeschlafen: Die Kombination aus hochwertigen Federholzrahmen und bequemen Matratzen ist das Erfolgsgeheimnis hinter unserem Programm ORTHOMATIC 2.0. Und weil erholsamer Schlaf etwas ganz Persönliches ist, gibt es hier keine Standardlösungen. Im Gegenteil: Jede Komponente lässt sich flexibel an Ihre Bedürfnisse anpassen – von den Matratzen und Toppertönen über Federholzrahmen in verschiedenen Größen bis hin komfortablen Kissen, die Kopf und Nacken optimal stützen. Sie wollen mehr über das ORTHOMATIC 2.0 erfahren? Über den QR-Code erhalten Sie viele weitere Informationen und können Ihren ganz eigenen Schlafbegleiter konfigurieren.



## SCHLAF- ZUBEHÖR



# UND IHRE KOMBI?

## DAS METALLISCHE

Ein ausgesprochen moderner Look entsteht, wenn ein Holzrahmen in Lack graphit mit einem Metallfuß in derselben Lackfarbe kombiniert wird. Das Material-Duo erzeugt einen tollen „Metall-auf-Metall-Effekt“.



## STYLE STATEMENT

**Schnörkellos und schick** – die perfekte Liaison aus Komfort und Ästhetik! Nicht nur die auffallend schöne Unterkonstruktion macht dieses Polsterbett zu einer Augenweide. Auch die vielen zarten Farben, in denen es zu haben ist. Zur Wahl stehen außerdem vier schicke Kopfteile und zwei Fußvarianten, die in perfekter Optik mit dem Massivholzrahmen kombiniert werden können. Für reichlich Stauraum sorgt ein belüfteter Bettkasten. DELPHI ist auch als Boxspringbett eine tolle Erscheinung.



Bettkasten für  
mehr Stauraum!



## DAS NATÜRLICHE

Die Optik unseres Bettes DELPHI wird durch das harmonische Zusammenspiel von Rahmen und Fuß geprägt. Für eine besonders natürliche Ausstrahlung empfehlen wir, beide Elemente im Farbton Eiche zu wählen.

## DAS KOMBINIERBARE

Sie bevorzugen eine ausgewogene Mischung? Kein Problem: Der Holzrahmen harmoniert bestens mit dem Metallfuß in Lack graphit. So entsteht eine natürliche Atmosphäre mit einem Hauch von Modernität.





**#lebenmitmusterring**

„Am skandinavischen Stil begeistert mich vor allem diese unaufgeregte Form der Gemütlichkeit, die auch für die handgeknüpften Teppiche aus der Kollektion NORDIC DESIGN typisch ist. Sie bestehen aus kuscheliger Wolle, verbreiten viel natürlichen Charme und passen einfach zu jeder Einrichtung. Darüber hinaus sind sie extrem robust und pflegeleicht!“


Birgit Kemner, Musterring  
Produktmanagement Teppiche



**NORDIC DESIGN**  
Mehr Informationen zur Teppichkollektion  
finden Sie hier!



DANILLA GREY



ENNJA WHITE



ENNJA STONE



ILVY WHITE



LILLA GRAPHITE



LILLA NAVY



NORVIN IVORY



NORVIN CHARCOAL



VILLUM IVORY



VILLUM CHARCOAL



ZAKO CREAM



ZAKO BLUE



Plaid KNIT



Stuhl PICARA,  
Kissen CORNER



**BOXSPRING  
AT ITS BEST**

Gönnen Sie sich maßgeschneiderten Schlafkomfort! FELINA stellt fünf verschiedene Liegequalitäten zur Wahl, denn schließlich unterscheiden sich die Anforderungen von Mensch zu Mensch. Außerdem sind mit BASIC, CASE, FLY und MOTOR vier Ausstattungsvarianten erhältlich. Scannen Sie für weitere Infos einfach den QR-Code!



**#lebenmitmusterring**

*„Unser Bett ist ein echter Blickfang und der kuschelige Mittelpunkt unseres Schlafzimmers. Seit 4 Jahren begleitet es uns und wir sind nach wie vor total zufrieden und würden uns wieder dafür entscheiden. Trotz seiner Größe strahlt es eine Eleganz aus und fügt sich harmonisch in unsere Einrichtung ein.“*

Verena @daslaesstsichrichten



**Boxspringbett FELINA CASE**, Stoff D 041 grau, Kopfteil 3 „Fledermaus“, Matratzenbezug in Möbelstoff, Box-Untergestell mit Stauraum, Liegehöhe ca.61 cm, Liegefläche ca. 180 x 200 cm



**Bettensystem mit  
außergewöhnlicher  
Gestaltungsvielfalt**

BALINO bietet das Beste aus zwei Welten: Sie haben die Wahl zwischen einem bequemen **Boxspringbett** und einem nicht minder komfortablen **Polsterbett**. Finden Sie heraus, welches Schlafsystem besser zu Ihnen passt. Wie auch immer Sie sich entscheiden: Im Zusammenspiel mit unseren Heimtextilien erreicht Ihr Kuschelparadies den Gipfel der Gemütlichkeit!

**Boxspringbett BALINO**  
Stoff Joyce grey, Kopfteil 109 cm hoch, Metallfuß schwarz, Liegefläche ca. 180 x 200 cm; Beistelltisch JustB! CT100; Tischleuchten LIMA; Teppich TE250, JustB! Teppiche

## BOXSPRINGBETT MIT KUSCHEL- AUSSTATTUNG

**Bettwäsche EASE**  
Kissen, ca. 80 x 80 cm,  
Bettdecke, ca. 135 x 200  
oder 155 x 220 cm

Genial gemütlich:  
Kissen, Decken und  
Bettwäsche aus unserer  
Heimtextilien-Kollektion



**Kissen PRISM**  
ca. 45 x 45 cm



**Decke FURRY**  
ca. 140 x 200 cm



**Kissen CORNER**  
ca. 45 x 45 cm



# EINE OASE DER BEHAGLICHKEIT



**Polsterbett DELANO**, Stoff Yunus beige, Kopfteil gesteppt mit umlaufendem Keder, Holzfuß massiv, eichefarbig, Liegefläche ca. 180 x 200 cm; Konsole COVELO; Teppich ILVY, NORDIC DESIGN



**Kuschelkissen und Decken dürfen nicht fehlen**

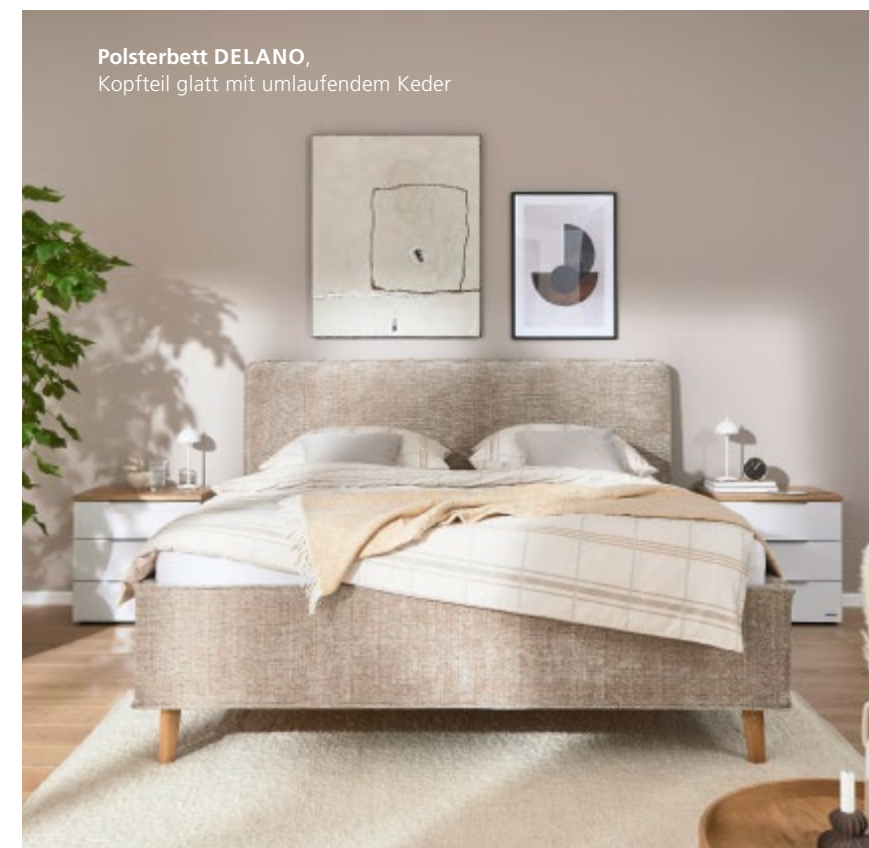
**WOHIN MIT ÜBERSCHÜSSIGEN DECKEN, KISSEN UND SONSTIGEM KRIMSKRAMS, WENN DER KLEIDERSCHRANK SCHON BIS OBEN HIN VOLL IST?**



**Polsterbett DELANO** mit belüftetem Bettkasten und zusätzlichem Stauraum. Einfach hochklappen!



**Kissen EASE und BRICK**, je ca. 45 x 45 cm, **Decke EASE**, ca. 140 x 200 cm



**Polsterbett DELANO**, Kopfteil glatt mit umlaufendem Keder

Zum Glück bietet das Polsterbett DELANO nicht nur ein attraktives Design und hervorragenden Komfort, sondern auch viel Stauraum. Entscheiden Sie sich für den belüfteten Bettkasten, und Sie werden immer ausreichend Platz zur Verfügung haben. So bleibt das Schlafzimmer stets aufgeräumt und wunderschön!



Kommode  
ALIGA



Musterring  
Heimtextilien



„Um abends richtig zur Ruhe zu kommen, ist eine harmonische Umgebung im Schlafzimmer das Wichtigste. Überflüssiger Schnickschnack hat dort nichts verloren, damit man immer einen ruhigen Blick hat. Alles braucht einen festen Platz, sodass es schnell verstaut ist.“

Marie-Sophie Pauly, Musterring  
Social-Media-Managerin



Sessel und Hocker  
MR 2490

Samtweicher  
Stoff verwöhnt  
die Sinne

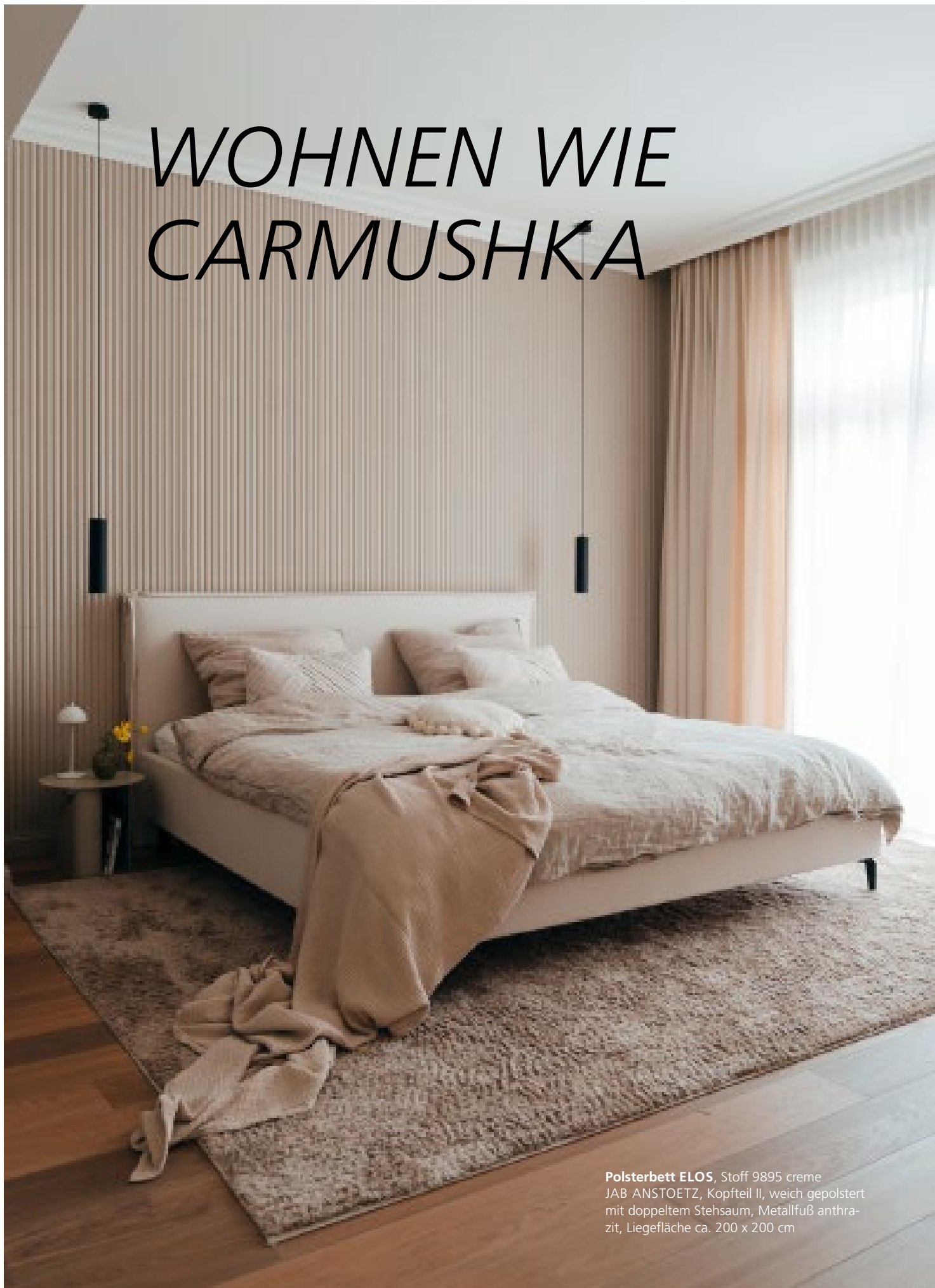


**BEI NACHT EINE  
KUSCHELOASE.  
BEI TAG EINE  
AUGENWEIDE.**

**Polsterbett EPOS 2.0**, Stoff 5216 creme, Kopfteil mit Rautensteppung, 130 cm hoch, integrierter Bettkasten, Chromfuß, Liegefläche ca. 180 x 200 cm; Zubehör: Kissen und Plaid; Konsolen ALIGA; Teppich COLORADO CLASSIC 945, DELUXE COLLECTION



# WOHNEN WIE CARMUSHKA



**Polsterbett ELOS**, Stoff 9895 creme JAB ANSTOETZ, Kopfteil II, weich gepolstert mit doppeltem Stehsaum, Metallfuß anthrazit, Liegefläche ca. 200 x 200 cm



Instagram [#lebenmitmusterring](#)

„Mein Schlafzimmer ist mein harmonischer Wohlfühlort im eleganten Hotel-Look. Jedes Detail wurde sorgfältig ausgewählt, von den hochwertigen Materialien bis zur Ton-in-Ton-Gestaltung. Ein Raum, der mich jeden Tag mit einem Gefühl von Ruhe und Geborgenheit empfängt. Hier finde ich die perfekte Balance zwischen Luxus und Gemütlichkeit – ein Ort, der mir ein Lächeln auf die Lippen zaubert.“

Carmen [@carmushka](#)



**Schminkbereich KARA-FRAME**  
Front und Korpus Lack cashmere, matt, je ca. B 90, H 21, T 30 cm

**Teppich MALIBU 420**  
aus der DELUXE COLLECTION



**HARMONISCHE ATMOSPHÄRE DURCH TON-IN-TON-GESTALTUNG**

**Beistelltisch FABIA**  
ca. Ø 38, H 48 cm



**LED-Leuchte LUNA**

**Stuhl TAVIA**  
Stoff 16070 creme JAB ANSTOETZ, ca. B 62, H 86, T 66 cm



**Decke EASE**, ca. 140 x 200 cm, **Kissen STRUCTURE** mit Fransen, ca. 50 x 50 cm, **Kissen CORNER**, recycelte PET-Flaschen, ca. 45 x 45 cm

# DAUNEN ODER FASERN: WAS PASST BESSER ZU IHNEN?



**MUSTERRING HEIMTEXTILIEN**  
Mehr Informationen zur Kollektion und zu Bettwaren finden Sie hier!



Wie man sich bettet, so schläft man. Bettdecke und Kissen verdienen daher eine genauere „Betrachtung“.

**Kissen MOONZ,**  
Baumwolle, Füllung: 3D-Hohlfasern, ca. 80 x 80 cm

**Nackenstützkissen NECKZ,**  
Baumwolle, feiner Daunen-Batist, Füllung Winterseite: weiße neue Daunen, Klasse 1, Sommerseite: Comforel-Soft-Markenfaser mit kühlendem Vlies, ca. 80 x 40 cm, Höhen 6 oder 8 cm

**Ganzjahresdecke MOONZ,**  
Baumwolle, feiner Daunen-Batist, Füllung: feine hochbauschige 3D-Hohlfasern, in allen gängigen Maßen



**Sommerdecke PREMIUMZ,**  
Baumwolle, feiner Daunen-Batist, Füllung: weiße neue Gänsedaunen, Klasse 1, in allen gängigen Maßen

## AUF DEN INHALT KOMMT ES AN

Das gilt für Bettwaren in besonderem Maße. Unsere Kissen und Bettdecken sind mit **Daunen oder Fasern** erhältlich. Daunen sind angenehm leicht und weich, sie ermöglichen eine gute Luftzirkulation und besitzen zugleich die natürliche Fähigkeit, Wärme zu speichern. Alternativ ist eine Füllung mit feinen Hohlfasern möglich. Sie sind ebenfalls weich und flauschig, auch in puncto Luftzirkulation und Wärmeregulierung überzeugen sie auf ganzer Linie. Unsere Daunen- und Faserfüllungen sind gleichermaßen gut für Allergiker geeignet, da die engmaschigen Hüllen ein Eindringen von Milben oder Pollen verhindern.

**Ganzjahresdecke DREAMZ,**  
Baumwolle, feiner Daunen-Batist, Füllung: weiße neue Daunen, Klasse 1, in allen gängigen Maßen



**BEI UNS FINDEN SIE PFLERGELEICHTEN KUSCHELKOMFORT FÜR ERHOLSAME NÄCHTE!**



# SYSTEM- VIELFALT

Ob als Polster- oder Boxspringbett: Mit ELIAS kreieren Sie eine Ruhezone ganz nach Ihrem Geschmack. Kombinieren Sie Ihr Lieblingskopfteil mit einer passenden Fußvariante, wählen Sie aus über 250 erlesenen Stoffen den gewünschten Bezug – fertig ist Ihr Traumbett.



Instagram #lebenmitmusterring

„ELIAS hat mir bei der Gestaltung alle Freiheiten gelassen. Jetzt habe ich genau das Bett zu Hause, das ich immer gesucht habe!“

Überzeugte Musterring Kundin

**Boxspringbett ELIAS**, Stoff 8700 creme JAB ANSTOETZ, Kopfteil 115 cm hoch, Unterfederung in schwebender Optik, Liegefläche ca. 180 x 200 cm, Zubehör: Kissen und Plaid

## ELIAS

**Das Kopfteil** prägt die optische Anmutung eines Bettes. Wie wäre es mit dieser in der Mitte geteilten Variante, die durch eine tiefgezogene horizontale Naht zusätzlich strukturiert wird?

**Boxspringbett**, Stoff 8433 grau, Kopfteil 4, seitlich bezogene Partnermatratze, Blende anthrazit; Zubehör: Topper, Kissen, Plaid



## ELIAS

**Die abnehmbaren Kissen** verleihen diesem geradlinigen Kopfteil eine besonders kuschelige und gemütliche Note. Mit dem schlanken Designfuß erscheint das Bett außerdem leicht und elegant.

**Polsterbett** mit Stauraum, Stoff 8705 taupe, Kopfteil 2, Rundfuß schwarz



## ELIAS

**Eine Ziegelsteppung** ist das charakteristische Merkmal dieses Kopfteils. Das Muster erinnert an Steine in einem Mauerwerk und strukturiert die Oberfläche auf einfache, aber dekorative Weise.

**Boxspringbett**, Stoff 9564 mint, Kopfteil 3, seitlich bezogene Partnermatratze, Stützfüße schwarz; Zubehör: Topper, Kissen, Plaid



Beleuchtung  
per Lichtleiste



## ELIAS

**Dieses Bett lebt von seinem mittig geteilten Kopfteil**, das sich an den Seiten in einem elegant geschwungenen Paneel fortsetzt. Die chromglänzende Kufe sorgt für einen modernen Touch.

**Boxspringbett**, Stoff 8726 dunkelgrün, Kopfteil 5 optional mit Aurabeleuchtung, geschwungenes Paneel in Möbelstoff mit Glasboden, seitlich bezogene Partnermatratze, Metallkufe chromglänzend; Zubehör: Topper, Kissen, Plaid



# EIN GUTER START

## FLUR UND GARDEROBE

Der erste Eindruck ist von entscheidender Bedeutung und bietet keine zweite Chance. Für Sie ist das erfreulich, denn unsere Vorschläge zur Gestaltung von Flur, Diele und Garderobe schaffen eine gemütliche Atmosphäre, in der Sie und Ihre Familie sich sofort zuhause fühlen werden. Selbst wenn es manchmal etwas chaotisch zugeht, bieten intelligente Aufbewahrungsideen ausreichend Platz für Schuhe, Kleidung und andere Utensilien wie Regenschirme und Schlüssel. Besonders wertvoll ist dies, wenn der Eingangsbereich eher klein ist. Unsere Möbelserien von Musterring umfassen daher Kommoden, Wandelemente, Schuhschränke, Spiegel und Garderoben – alles, was Sie für ein einladendes und angenehmes Ambiente in Ihrem Flur benötigen, wo sich Ihre Familie zuhause fühlt!



## WARM WELCOME: UNSER FLUR ALS VISITENKARTE



KARA-FRAME-DIELE in Lack oxidrot,  
Kommoden KARA-FRAME in Lack rosewood

Helle Farben, dezente Deko  
und sanfte Beleuchtung  
sorgen für gute Stimmung –  
jeden Tag aufs Neue

### UNSER EINGANGSBEREICH VERMITTELT DEN ERSTEN EINDRUCK – SOWOHL FÜR GÄSTE ALS AUCH FÜR UNS – WESHALB ES SICH LOHNT, SEINE EINRICHTUNG GUT ZU PLANEN. WIE MACHEN WIR DAS BESTE DARAUS?

Wer sich mit der Gestaltung seines Flurs beschäftigt, steht am Anfang meist vor vielen Fragen, die die Entscheidung für passende Möbel nicht unbedingt leicht machen. Es wird aber relativ einfach, wenn man die wichtigsten Fragen im Vorwege klärt: Wie viel Stauraum brauche ich, um einen aufgeräumten Eingangsbereich zu schaffen, ohne dass der erste Blick auf herumstehende Schuhe oder achtlos liegen gelassene Taschen fällt? Für welche Siebensachen, die ich beim Herausgehen mitnehme, benötige ich feste Plätze? Wie schaffe ich eine gute Atmosphäre, trotz der Funktionalität des oft kleinen Raums? Und zum Beispiel: Wie kann ich den Flur optisch vergrößern?

### DER ERSTE UND LETZTE SCHRITT GILT IMMER DEM FLUR

In puncto Atmosphäre macht das richtige Licht eine Menge aus. Indirekte Beleuchtung oder kleine Tischlampen sorgen automatisch für Behaglichkeit. Auch ein weicher Teppich vermittelt ein gutes Gefühl beim Nachhausekommen und vermag kleine Räume optisch zu strecken. Für die optische Vergrößerung des Flurraums bieten

sich auch Spiegel an, die wir auch für den letzten Blick vorm Verlassen der eigenen vier Wände bestens gebrauchen können. Und bei der Deko gilt wie so oft: Weniger ist mehr. Ein bis drei Deko-Elemente bieten sich für die Raumgestaltung je nach Größe gut an, zum Beispiel eine schöne Blüte, eine Duftkerze oder Wandbilder.

Setzt man auf geschlossene Schränke oder Kleiderhaken und Ablagen? Je nachdem, was verstaut werden soll, bietet sich entweder das eine oder das andere an. Das wilde Gewusel aus Sneakern und Stiefeln lässt sich dezent in Schuhschränken unterbringen. Die hübsche Handtasche dagegen darf dekorativ neben den Mantel an den Kleiderhaken. Für Ruhe sorgen feste Plätze

für Schlüssel, Sonnenbrillen, Hundeleinen und Co. Wer kennt das nicht: Sobald man es eilig hat, scheinen genau diese Dinge, ohne die wir nicht loskönnen, zuverlässig unauffindbar. Um dann nicht sämtliche Jacken und Taschen durchsuchen zu müssen, bieten sich unter anderem Boxen oder Hängekörbe an, in denen diese Dinge direkt beim Ankommen auch wieder abgelegt werden. Und dann gibt es noch die Sachen, an die wir beim Herausgehen unbedingt denken wollen: der Brief, der noch abgegeben werden muss, oder das ausgeliehene Buch. Hierfür ist ein fester Platz wie eine Kiste an der Tür hilfreich. So bleibt nichts vergessen, aber wir gehen trotzdem aufgeräumt los.



Wer will schon vom Chaos begrüßt werden? Schuhe, Taschen, Hut und Mantel finden in praktischen Flurmöbeln ihren festen Platz. Das erspart langes Suchen und damit auch eine Menge Stress.



**Die perfekte Garderobe**  
Mit großem Spiegel und Paneel, einer Schuhkommode und einem zusätzlichen Hängeschrank, wo alles schnell und bequem griffbereit liegt, steht oder hängt.  
**KARA-FRAME-DIELE** in Asteiche und Lack grau Hochglanz



**WILLKOMMEN IM SCHOB  
DER FAMILIE! MIT KARA-  
FRAME-DIELEN STELLEN SIE  
SICHER, DASS DIE GEMÜT-  
LICHKEIT NICHT ERST IM  
WOHNZIMMER BEGINNT.**



**Schick und zweckmäßig**  
Kommode KARA-FRAME (73978),  
Lack atlantikblau, Gestell schwarz,  
matt, ca. B 62, H 140, T 40 cm

**Auch im Flur verbreiten  
Einzelmöbel aus unseren umfang-  
reichen Systemprogrammen viel  
Charme und Ausdruckskraft**



**SIE HABEN DEN FLUR,  
WIR DIE PASSENDEN  
MÖBEL**

Nicht nur im Wohn- und Essbereich hat KARA-FRAME mit seinem filigranen Rahmen und einer schier unglaublichen Anpassungsfähigkeit bereits viele Anhänger gefunden. Als eigenständige Dielenserie verhilft das System auch dem Flur zu neuem Glanz – und das passgenau auf den jeweiligen Grundriss zugeschnitten. Eine Riesenauswahl an trendigen Lackfarben und Holzönen zählt ebenso zu den Stärken von KARA-FRAME-DIELEN wie die außergewöhnliche Bandbreite an verfügbaren Einzeltypen. Keine Frage: Diese Möbel sind ein Gewinn für Ihren Flur und das perfekte Empfangskomitee für Ihre Gäste!

**Familientauglich**  
Garderobe (74036), Lack brillantgrau, Griffe schwarz, matt,  
Sitzkissen in Stoff Willow horizon, ca. B 228, H 217, T 40 cm





Keine Macht dem Chaos:  
ODESSA ist ein akribischer  
Ordnungshüter, hier findet  
einfach alles seinen Platz



**Aufgeräumt und immer ordentlich**  
Garderobe (DVG31), Dekor Natureiche-Nachbildung,  
Glas hellgrau, Griffe und Kufen anthrazit, Sitzkissen  
Webstoff grau, ca. B 260, H 200, T 40 cm



**#lebenmitmusterring**

„Bei unseren Dielenserien  
achten wir nicht nur auf Funk-  
tionalität, sondern auch auf eine  
frische, zeitgemäße Optik.“

Markus Knysok, Musterring  
Produktmanager

## ODESSA SORGT FÜR EINEN HERZLICHEN EMPFANG

Sie suchen eine Dielenserie mit großem Programmumfang und flexiblen Planungsmöglichkeiten? Dann ist ODESSA bestimmt Ihr Fall! Mit über 100 Einzelementen bietet die modular aufgebaute Garderobe für jeden Raum eine geeignete Lösung. An alles ist gedacht – vom Schuhschrank über clevere Schubkasteneinteilungen bis zur Hänge-Schlüsselablage. Außerdem stehen über 40 Farbtöne für die Oberflächengestaltung zur Wahl – von dezent bis bunt. Dazu eine behagliche LED-Beleuchtung, und der Flur verwandelt sich in eine Wohlfühlzone mit ganz viel Style.



**Frisch-fröhliche Begrüßung**  
Garderobe (DVZ01), Dekor cotton, Glas felsgrau,  
Griffe anthrazit, Sitzkissen Webstoff anthrazit,  
ca. B 240, H 200, T 40 cm



*„GUTES DESIGN,  
CLEVERE  
STAURAUUMIDEEN  
UND EINE ECHTE  
WOHLFÜHL-  
ATMOSPHÄRE:  
IHR NEUES BAD  
IST EIN  
ALLROUNDTALENT.“*

**ENTDECKEN SIE ZEITLOSE DESIGNS UND AKTUELLE TRENDS**



Haben Sie unseren  
Badkatalog schon? Nein?  
Dann jetzt hier ganz einfach  
kostenlos bestellen!



Morgenmuffel oder Frühaufsteher? Wie wir in den Tag starten, entscheidet sich im Bad. Hier wagen wir einen ersten Blick in den Spiegel, entspannen unter einer heißen Dusche und schenken uns und unserem Körper etwas Zuneigung – Stichwort Self Care. Entsprechend liebevoll sollte auch das Design Ihres Bades sein. Durchdachte Möbel mit viel Platz für kuschelige Handtücher oder Ihre Pflegeutensilien sind ebenso wichtig wie ein stimmungsvolles Lichtkonzept. Erst dann wird aus dem Badezimmer eine Wohlfühloase, auf die wir uns jeden Tag aufs Neue freuen – am Morgen und am Abend. Bei Musterring stellen wir Ihnen mit unserem extra Bad-Katalog daher ausgeschlafene Design-Ideen für Ihr Bad vor, die Sie inspirieren und begeistern werden. Und wer weiß: Vielleicht sind auch Sie bald freiwilliger Frühaufsteher?



# FÜR LANGE SOMMERABENDE

## TERRASSE UND BALKON

Lust auf einen Kurzurlaub im eigenen Zuhause? Sie möchten Garten und Balkon aus dem Winterschlaf erwecken und sich eine Auszeit im Grünen gönnen? Uns geht es ganz genauso! Deshalb bieten wir Ihnen eine riesige Vielfalt an Gartenmöbeln und Outdoor-Leuchten, mit denen Sie die schöne Jahreszeit so richtig genießen können. Vom robusten Esstisch für das Frühstück im Freien über gemütliche Lounge-Sofas bis hin zur passenden Beleuchtung und wetterfesten Teppichen finden Sie in unserem Sortiment alles, was Sie für die Einrichtung von Garten, Terrasse oder Balkon brauchen. Unsere Möbel überzeugen dabei nicht nur durch ihr Design, sondern sind auch besonders langlebig und halten Wind und Wetter zuverlässig stand. So können Sie dem nächsten Sommergewitter ganz gelassen entgegensehen.





FREILICHT Den Haag




FREILICHT Madeira



FREILICHT Schweden



LED-Akku-Tischleuchte LUNA, indoor und outdoor verwendbar (IP-Schutzart 65), verschiedene Ausführungen, Ø 11 cm, H 30 cm



Code scannen und mehr über das Outdoor-Programm FREILICHT erfahren!



FREILICHT Den Haag – Tisch mit Synchronauszug, Massivholzplatte und Einlage Teakleisten massiv, gebürstet, Gestell Aluminium pulverbeschichtet, anthrazit, ca. L 180/240, H 76, B 95 cm



Couchtisch-kombination

FREILICHT Madeira



FREILICHT Menorca



LED-Akku-Laterne GRACE



FREILICHT Portugal



FREILICHT Madeira

## FÜR DRAUßEN GEMACHT

Ein entspannter Grillabend mit Freunden gehört zum Sommer einfach dazu. Mehr als genug Platz für Speisen und Getränke bieten unsere Outdoor-Tische, die teilweise mit wenigen Handgriffen erweitert werden können. Diese sind in verschiedenen Formen erhältlich und auch für den Balkon oder die Terrasse geeignet. Für stimmungsvolles Licht nach Sonnenuntergang sorgen unsere Outdoor-Lampen, die in vielen unterschiedlichen Farbnuancen erhältlich sind. Ideal auch für alle, die gerne abends im Garten ein Buch lesen oder auf dem Balkon noch etwas arbeiten möchten.



FREILICHT Spanien

Bistrotisch mit klappbarer Tischplatte, Teak oder HPL, Gestell Edelstahl pulverbeschichtet, schwarz, ca. Ø 95, H 75 cm



FREILICHT Italien

Beistelltisch mit grauer Kordelbespannung, ca. Ø 36, H 42 cm und ca. Ø 43, H 46 cm, passend zu FREILICHT Ibiza



FREILICHT Formentera



FREILICHT Madeira



FREILICHT England



FREILICHT Portugal



FREILICHT Madeira

Sitzfläche und Tischplatte Teak gebürstet mit Baumkante



FREILICHT Rotterdam

FREILICHT Holland



HELMOND-OUTDOOR



HELMOND-OUTDOOR



HELMOND-OUTDOOR



FREILICHT Rom



FREILICHT Amsterdam



FREILICHT London



HELMOND-OUTDOOR



FREILICHT Stockholm



FREILICHT Ibiza



FREILICHT Madrid



Loungegruppe FREILICHT Madeira,  
hochwertiger Outdoor-Stoff CLEAN-ACTIVE, Rücken und Gestell  
Aluminium, Sitz- und Couchtischplatte Robinienholzlamellen massiv



FREILICHT Ibiza



FREILICHT Rom



FREILICHT Amsterdam

## IHRE PERSÖNLICHE CHILLOUT-ZONE

So eine Picknickdecke ist zwar romantisch, wird aber irgendwann doch etwas unbequem. Damit Sie Ihre Terrasse, den Balkon oder Garten stundenlang mit maximalem Komfort genießen können, haben wir eine tolle Auswahl an stylischen Sitzgelegenheiten im Sortiment. Diese eignen sich für große Gärten, machen aber auch auf kompakten Balkonen eine ganze Menge her. Entdecken Sie robuste Outdoor-Stühle, laden Sie Freunde in Ihren Lounge-Bereich ein oder legen Sie ganz einfach allein die Füße hoch. Sie haben es sich verdient!



FREILICHT Ibiza



FREILICHT Amsterdam



Loungegruppe FREILICHT Madeira,  
hochwertiger Outdoor-Stoff CLEAN-ACTIVE, Rücken und Gestell Aluminium, Sitz- und Couchtischplatte HPL-Lamellen



FREILICHT Amsterdam



FREILICHT Madeira



FREILICHT Rom




AB AN DIE FRISCHE LUFT: **IM SOMMER AM LIEBSTEN DRAUßEN**

# LIEBLINGSPLÄTZE IM GRÜNEN

Jedes Jahr dasselbe: Sobald die Temperaturen es zulassen, wollen wir raus – und das am liebsten so oft wie möglich – mit unserer Familie, mit Freunden, mit Nachbarn oder auch mal einfach nur mit unserer Zeitung. Also Schirm auf, Sonnencreme auf die Haut und Lounge-Sessel raus.

**W**er im Haus aktuelles Design und Komfort liebt, muss darauf in seinem Outdoor-Bereich nicht verzichten. Im Gegenteil. Der eigene Garten, die Terrasse oder der Balkon lassen sich mit einer großen Auswahl an modernen Outdoor-Möbeln spielend leicht in ein zusätzliches Zimmer verwandeln. Interior-Trends wie Naturmaterialien – allen voran Holz, Korb oder Jute – wirken besonders unter freiem Himmel und gepaart mit Pflanzengrün beruhigend schön. In Kombination mit sanften Cremefarben oder satten Grüntönen entstehen so herrlich luftige Outdoor-Räume. In Garten & Co. können wir heute nahezu alle unsere Wohnbereiche abbilden: Sommer-Wohnzimmer, Outdoor-Essbereich, Garden Office oder Yoga-Freiraum.




## WHEN THE LIVING IS EASY – SOMMERFEST IM GARTEN

Neben einem robusten Tisch für Grillgut, Salate und ähnliche Köstlichkeiten bedarf es für gelungene Zusammenkünfte und Sommerfeste im Garten nicht viel: schöne Stühle, auf denen man gern lange sitzt, lässige Lounge-Möbel, Chill-Musik oder Grillenzirpen... Für sommerliche Abendatmosphäre sorgen Mückenschutz, Laternen oder dimmbare LED-Lampen, Kissen und gegebenenfalls ein Outdoor-Teppich. So feiern wir den Sommer – am liebsten jeden Abend.

**Outdoor-Must-have:**

**Die dimmbare LED-Akku-Tischleuchte  
LUNA sorgt in 8 Trendfarben für die  
perfekte Wohlfühlatmosphäre**



Anpassungsfähig –  
Tisch mit Synchronauszug



**FREILICHT** Tisch Den Haag,  
Stuhl Amsterdam; LED-Akku-Tischleuchte LUNA;  
Outdoor-Teppich BARI, wetterfest und UV-beständig



📸 #lebenmitmusterring

„So ein Rennfahrerleben  
kann ganz schön hektisch sein.  
Entspannung finde ich daheim –  
nicht nur im Haus, sondern auch  
auf der Terrasse!“

Maximilian Götz, Motorsport-Profi



**FREILICHT** Tisch Holland; Bank Rotterdam, Stuhl Amsterdam



**FREILICHT** Tisch Schweden, Stuhl Stockholm



## DAS EIGENE FREILUFTPARADIES VERWIRKLICHEN

**Loungegruppe FREILICHT Madeira**  
CLEAN-ACTIVE-Stoff, Sitzplatte HPL-Lamellen, beton, Rücken und Gestell Aluminium pulverbeschichtet, anthrazit, ca. 332 x 260 cm, H 80, T 83 cm

**Couchtisch FREILICHT Madeira,**  
Tischplatte HPL-Lamellen, beton,  
Gestell Aluminium pulverbeschichtet,  
anthrazit, ca. L 140, B 83, H 37 cm;  
**Outdoor-Teppich BARI**

**Einzelstuhl FREILICHT Madeira,**  
ca. B 72, H 80, SH 40, T 83, ST 56 cm,  
Ausführung wie Loungegruppe



# INDEX

## MUSTERRING

### WOHNBUCH

#### 2023–2024

#### A

Anconia ..... 186  
Antivo ..... 196

#### B

Badmöbel ..... 226  
Balino ..... 206

#### C

Covelo ..... 178

#### D

Delano ..... 208  
Delphi ..... 200  
Deluxe Collection . . . 138–141

#### E

Elias ..... 216  
Elos ..... 212  
Epos ..... 210

#### F

Fabia ..... 144  
Fabia Multiplo ..... 145  
Felina ..... 204  
Freilicht ..... 230–239

#### G

Grace ..... 231

#### H

Heimtextilien . . . 60, 126, 156  
Heimtextilien, Bettwaren . 214  
Helana ..... 70  
Helmond ..... 66–69, 71  
Helmond-Outdoor ..... 232

#### J

Joline ..... 188  
Jovanna ..... 184  
JustB! CT100 . 29, 33–35, 144  
JustB! PM100 ..... 28, 29

JustB! SC100 ..... 32, 33  
JustB! SP100 ..... 30  
JustB! SP500 ..... 30, 31  
JustB! TE100 . . . 29, 33, 34  
JustB! TE150 ..... 31, 34

#### K

Kanto ..... 108–111  
Kara-Frame ..... 78–87  
Kara-Frame-Diele . . 220–223  
Kara-System ..... 52, 96–99  
Kira-System ..... 90–95

#### L

Leuchtenkollektion ..... 88  
Luna ..... 231

#### M

Madiva ..... 194  
Minto ..... 190  
MR 251 ..... 130  
MR 260 ..... 132–135  
MR 261 ..... 130, 134  
MR 270 ..... 146  
MR 276 ..... 131  
MR 280 ..... 150  
MR 281 ..... 130  
MR 285 ..... 152  
MR 365 ..... 142  
MR 370 ..... 128  
MR 375 ..... 136  
MR 376 ..... 129, 130, 136  
MR 385 ..... 168  
MR 1350 ..... 148  
MR 1380 ..... 165  
MR 1381 ..... 130, 165  
MR 1390 ..... 164  
MR 1391 ..... 130  
MR 2050 / T 2050 ..... 62  
MR 2340 ..... 120  
MR 2490 ..... 122–125  
MR 2875 ..... 158

MR 4530 ..... 154  
MR 4580 ..... 166  
MR 4585 ..... 130, 167  
MR 4615 ..... 160  
MR 9120 ..... 162  
MR 9310 ..... 131  
MR 9420 ..... 170  
MR 9425 ..... 131

#### N

Navarra ..... 48  
Nela ..... 144  
Nevio ..... 54  
Nordic Design ..... 202

#### O

Odessa ..... 224  
Orthomatic 2.0 ..... 198

#### P

Picara ..... 58  
Pinero ..... 52  
Portland ..... 106  
Puerto ..... 106

#### Q

Q-Media 2.0 ..... 102

#### S

San Diego ..... 180  
Savona 2.0 ..... 182  
Sigra ..... 100  
Sorrent ..... 192

#### T

Tamina ..... 56  
Tavia ..... 44–47  
Thabea ..... 64  
Tiama ..... 50  
Trevio ..... 104



## IMPRESSUM

### Verantwortlich für den Inhalt

Musterring International  
Josef Höner GmbH & Co. KG  
Hauptstraße 134–140  
33378 Rheda-Wiedenbrück  
Germany  
Tel.: +49 (0)5242 59201  
Fax: +49 (0)5242 592-149  
info@musterring.de  
www.musterring.com



### Konzept, Gestaltung, Produktion

Service House, Rheda-Wiedenbrück

### Fotografie

Vogelsänger Studios, Lage  
Trendwerk Studios, Horn-Bad Meinberg  
Benjamin Janzen, Bielefeld

© Adobe Stock Fotos auf den Seiten:  
36, 47, 72, 80, 104, 107, 110, 112, 172,  
192, 218, 228

### Text

plan ALPHA, Rheda-Wiedenbrück  
Blume PR, Hamburg  
Gruenewaelder PR, Bielefeld

### Druck

Sattler Premium Print GmbH,  
Bad Oeynhausen

Unsere unverbindlichen Preisempfehlungen finden Sie online auf [www.musterring.com](http://www.musterring.com). Alle in diesem Katalog aufgeführten Maße sind Circaangaben. Vereinzelt Programmänderungen während der Laufzeit des Wohnbuchs können nicht ausgeschlossen werden. Stand 08/2023

© Copyright 2023–2024  
Musterring International  
Josef Höner GmbH & Co. KG

# INFOS, TIPPS

## MEHR VON MUSTERRING

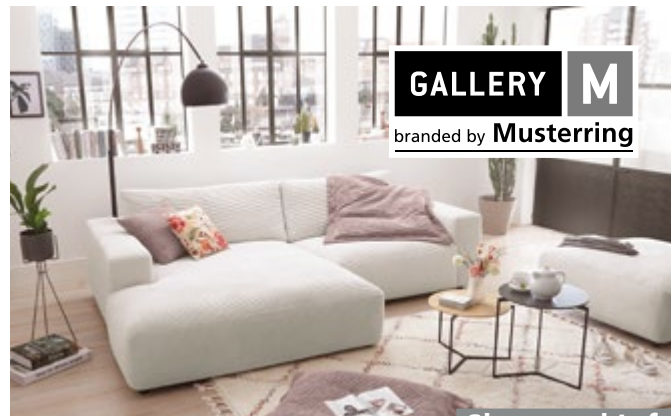
So umfangreich unser Wohnbuch auch sein mag – leider reicht der Platz nur für eine kleine Auswahl an aktuellen Programmen. Mehr Inspiration und einen vollständigen Überblick über unsere Kollektion finden Sie auf unserer Homepage unter [www.musterring.com](http://www.musterring.com). Hier können Sie sämtliche Preis- und Typenlisten herunterladen, in digitalen Katalogen blättern und den nächstgelegenen Handelspartner ermitteln. Unser Online-Magazin bietet darüber hinaus eine Fülle an spannenden Themen rund ums Wohnen.



Auf unserer Website finden Sie umfassende Informationen zu uns und unserer Kollektion: [www.musterring.com](http://www.musterring.com)

## TOPMODERN EINRICHTEN

Bei der modernen Einrichtungsmarke „GALLERY M branded by Musterring“ kommen Designliebhaber voll auf ihre Kosten: Die geradlinigen Produkte orientieren sich am schnörkellosen Chic der italienischen Formsprache. Fortschrittlichste Produktionstechnologien und -materialien bürgen für eine hohe Produktqualität. Die Möbel bringen also beste Voraussetzungen mit, um zu einem Teil der Familie zu werden.



**GALLERY M**  
branded by **Musterring**

Shop und Infos:  
[www.gallery-m.de](http://www.gallery-m.de)

## JUNG, KREATIV, STYLISCH

Mit diesen Begriffen lässt sich das Profil der Marke „set one by Musterring“ in aller Kürze umschreiben. Wer Spaß an trendigen Einrichtungslösungen hat, findet hier spannende Anregungen für seine ganz persönliche Bühne des Lebens. Die Möbel sind schnell verfügbar und können über einen Online-Marktplatz jetzt auch bequem vom Sofa aus bestellt werden.



**set one**  
by **Musterring**

Wohntrends entdecken:  
[www.set-one-by-musterring.de](http://www.set-one-by-musterring.de)





**Musterring**

**Musterring International  
Josef Höner GmbH & Co. KG**

Hauptstraße 134-140  
33378 Rheda-Wiedenbrück  
Germany  
Telefon +49 (0)5242 59201  
info@musterring.de

**[www.musterring.com](http://www.musterring.com)**